


スポーツ少年団登録システム 操作マニュアル<単位団>



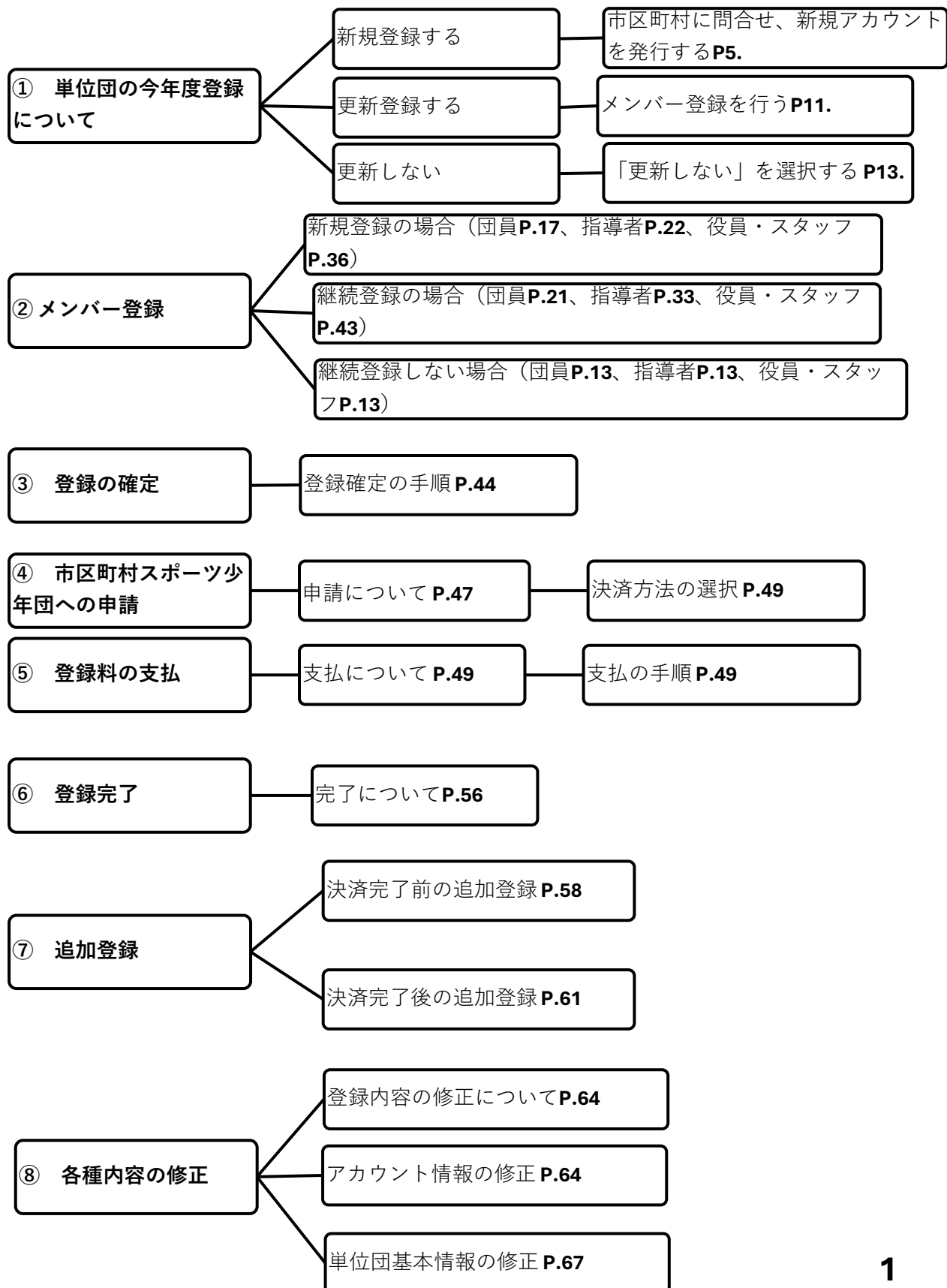
目次

・ 単位団の登録の流れと本マニュアルの該当ページ	・・・ P.1
・ メール受信先一覧	・・・ P.2
・ 各端末の操作画面について	・・・ P.3
・ 「スポーツ少年団登録規程施行細則」に定める単位スポーツ少年団として構成・登録する際に必要となる最低人数について	・・・ P.4
1. はじめに	
1-1. アカウント登録	・・・ P.5
1-2. パスワードの登録	・・・ P.5
1-3. 利用規約、個人情報保護方針への同意	・・・ P.6
1-4. ログイン	・・・ P.7
1-5. 基本情報の登録について	・・・ P.8
2. メンバー登録	
2-1. メンバー登録の構造・流れについて	・・・ P.11
2-2. メンバー登録の『開始』と『更新しない』について	・・・ P.13
2-3. 団員の登録（新規）	・・・ P.17
2-4. 団員の登録（更新）	・・・ P.21
2-5. 指導者の登録（新規）	・・・ P.22
2-6. 指導者の登録（更新）	・・・ P.33
2-7. 役員スタッフの登録（新規）	・・・ P.36
2-8. 役員・スタッフの登録（更新）	・・・ P.43
3. 登録確定	
3-1. 登録の確定（登録要件）について	・・・ P.44
4. 申請・承認	
4-1. 市区町村スポーツ少年団への申請について	・・・ P.47
4-2. 申請・承認のステータス確認について	・・・ P.48
5. 支払	
5-1. 登録料の支払について	・・・ P.49
6. 登録完了	
6-1. 登録の完了について	・・・ P.56
7. 追加登録	
7-1. 追加登録について	・・・ P.58
7-2. 決済完了前の追加登録	・・・ P.58
7-3. 決済完了後の追加登録	・・・ P.61
8. 各種内容の修正	
8-1. パスワードの変更について	・・・ P.64
8-2. 代表メールアドレスの変更について	・・・ P.65
8-3. 「単位団基本情報」の修正	・・・ P.66
8-4. 登録者の情報の修正について	・・・ P.67
9. その他	
9-1. 登録履歴	・・・ P.68
9-2. 登録されている指導者資格の確認方法	・・・ P.69

「単位スポーツ少年団の登録の流れ」と本マニュアルの該当ページ

目次は基本的に登録手順と連動しておりますが、本ページではより分かりやすいように、作業されるパターンに応じた本マニュアルの該当ページをお示ししています。

4月1日から7月31日までの流れ(※) ※市区町村スポーツ少年団によって登録期間が異なるため、ご注意ください。



メール受信先一覧

スポーツ少年団登録システムにて登録作業等を行っていただくにあたり、ご登録いただいたメールアドレス宛に各種メールが送信されます。メールの内容と送信先のメールアドレスを下記にお示ししています。

No.	項目	内 容	メールの件名	単位回 (代表メールアドレス)	単位回 (連絡先メールアドレス) <複数>
1	メンバー登録	メンバー登録の申請をした時	申請完了のお知らせ	●	
2	メンバー登録	市区町村からメンバー登録の承認がおりた時	支払依頼のお知らせ	●	
3	メンバー登録	市区町村からメンバー登録の差し戻しがあった時	登録内容差し戻しのお知らせ	●	
4	メンバー登録	【コンビニ決済の場合】 市区町村からの承認後、単位回にて支払時に必要な情報を入力した時	登録に関するコンビニ支払番号発行のお知らせ	●	
5	メンバー登録	【クレジットカード決済の場合】 クレジットカード情報を入力し、支払を行った時	登録完了のお知らせ	●	
6	メンバー登録	【窓口支払・口座振り込みの場合】 登録料を納入後	登録完了のお知らせ	●	
7	メンバー登録	【コンビニ決済の場合】コンビニにて決済完了後	支払完了のお知らせ	●	
8	アカウント	再招待メール ※年度末の一斉送信の際、URLは発行後一ヶ月間有効 ※個別の再招待メールの際、URLは発行後一週間有効	再招待のお知らせ	●	
9	アカウント	新規単位回を作成した時 ※URLは発行後一週間有効	新規アカウント発行のお知らせ	●	
10	アカウント	代表メールアドレスを変更した時 ※確認用のURLは発行後30分間有効	メールアドレス変更手続きのお知らせ	●	
11	アカウント	パスワードを変更した時	パスワード変更のお知らせ	●	
12	アカウント	パスワードを再発行した時	パスワード再発行のお知らせ	●	
13	その他	日本スポーツ少年団・都道府県スポーツ少年団・市区町村スポーツ少年団からの一斉メール	—	●	●

各端末の操作画面について

・トップ画面（PC）

画面左側にメニューが表示されます。各メニュー項目から登録等を行います。

登録作業は、左メニューの「メンバー登録する」をクリックして、登録期間内に進めてください。

未登録です。ここから登録してください。

名称	2025マニュアル作成用単位団
	2025マニュアル
所属	富山県 魚津市
新規	新規
ステータス	今年度未登録
結成年月日	登録してください
保険加入状況	登録してください
スポーツ団体カバンスコード（一般団体向け）の遵守状況の公表	公表していない
「NO!スポハラ」活動への賛同	
個人情報の公開（公式HPほか広報媒体への掲載）に同意する	
運動適性テストIIの実施状況	
連絡先メールアドレス	tomohito.yamazaki@sports-it.jp

・トップ画面（スマートフォン・タブレット・PCブラウザウィンドウが小さい場合）

スマートフォンやタブレット、PCでのウィンドウ画面が小さな場合、メニューが非表示となります。

画面左上の「三」をクリックすることで、メニューが表示されます。

登録作業は、左メニューの「メンバー登録する」をクリックして、登録期間内に進めてください。

未登録です。ここから登録してください。

名称	2025マニュアル作成用単位団
	2025マニュアル
所属	富山県 魚津市
新規	新規
ステータス	今年度未登録
結成年月日	登録してください
保険加入状況	登録してください
スポーツ団体カバンスコード（一般団体向け）の遵守状況の公表	公表していない
「NO!スポハラ」活動への賛同	
個人情報の公開（公式HPほか広報媒体への掲載）に同意する	
運動適性テストIIの実施状況	
連絡先メールアドレス	tomohito.yamazaki@sports-it.jp

登録完了（決済完了）後に変更する場合は、こちらから変更してください

1.はじめに

- ・「スポーツ少年団登録規程施行細則」に定める
単位スポーツ少年団として構成・登録する際に必要となる最低人数について

<単位団登録に必要な最低構成人数>

- ・原則として団員10名以上、指導者(18歳以上)2名以上
 - ・指導者のうち少なくとも2名以上が「スポーツ少年団の理念」を学んでいること
- ※新規登録単位団のみ「スポーツ少年団の理念を学んだ者」は必置としない

		指導者		団員
		理念○	理念×	
		18歳以上	18歳以上	
パターン	A	2名		10名
	B※	1名	1名	10名
	C※	0名	2名	10名

理念○：第2条第4項に定めるスポーツ少年団の理念を学んだ者

- (1) 令和元(2019)年度にスポーツ少年団認定育成員・認定員の資格を保有していた者
- (2) スタートコーチ(ジュニア・ユース)資格保有者
- (3) 令和元(2019)年度以前にシニア・リーダーとして資格認定され令和5(2023)年度まで引き続き登録を行っていた者
- (4) 令和2(2020)年度以降にシニア・リーダーとして資格認定され資格が有効である者

※パターンBおよびCは、新規登録単位スポーツ少年団のみ適用可能(第2条第5項に基づくパターン)。

<指導者登録に必要な資格>



- ・ JSPD公認スポーツ指導者資格(スポーツリーダー資格を除く) ※前年度養成講習会受講修了者を含む
- ・ 日本サッカー協会(JFA)公認C級コーチライセンス以上の資格
- ・ 日本バスケットボール協会(JBA)公認C級コーチライセンス以上の資格

<理念を学んだ者となる条件>



- ・ JSPD公認スタートコーチ(ジュニア・ユース)資格保有者 ※前年度養成講習会受講修了者を含む
- ・ 令和元(2019)年度にスポーツ少年団認定育成員・認定員の資格を保有していた者
- ・ 令和元(2019)年度以前にシニア・リーダーとして資格認定され令和5(2023)年度まで引き続き登録を行っていた者
- ・ 令和2(2020)年度以降にシニア・リーダーとして資格認定され資格が有効である者

1.はじめに

1-1. アカウント登録

日本スポーツ少年団（または市区町村・都道府県スポーツ少年団）から届く「アカウント発行メール」からスポーツ少年団登録システムへアカウント登録を行います。

前年度、登録を行った単位団についても、**毎年「アカウント発行メール」からパスワードの設定が必要**となります。

※新規で単位団を設立する場合は、所属する市区町村スポーツ少年団にお問合せ下さい。

登録手順

- 3月下旬に、日本スポーツ少年団（または市区町村・都道府県スポーツ少年団）から単位団の代表メールアドレス宛に、下記件名の「アカウント発行メール」が送信されます。
※URLの有効期限は、メール送信から1ヶ月となりますのでご注意ください。
件名：【スポーツ少年団登録システム】新規アカウント発行のお知らせ
- 上記件名のメールを確認のうえ、メール本文中のURLをクリックし、登録作業を開催します。

【スポーツ少年団登録システム】新規アカウント発行のお知らせ 受信トレイ x Gmail直通 x

noreply@sports-it.jp sendgrid.net 経由

22:06 (0 分前) ☆ ↶ ⋮

新規アカウント発行のお知らせ

メール本文中のURLをクリックします。

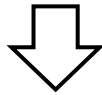
本メールは、「スポーツ少年団登録システム（staging）」の新規アカウント発行メールです。下記のURLをクリックし、パスワードの登録をおこなうと、アカウントの登録が完了します。

https://staging.jisa-entry.japan-sports.or.jp/confirm?token=eyJ0eXAiOiJKV1QiLCJhbGciOiJIUzI1NiJ9.eyJzdWUiOiJ7XCJ1c2VybmF1ZVwiOlwic2IzX2IzaGlrYXdhXCJ9IiwiaXNhwjloxNTc2MDY5NTY3fQ.v4ob-bEy2cFiRu-ItYfCmRZSOrc2MRaA_FcNZG569FQ

※URL(アドレス)が長く、改行している場合は、URL全てをコピーしてブラウザの「アドレス」または「場所」入力欄に貼りつけて「Enter」を押してください。その際、先頭や途中にスペースが入らないようご注意ください。

公益財団法人 日本スポーツ協会
ログイン：<https://staging.jisa-entry.japan-sports.or.jp>

※本メールは送信専用アドレスからの自動配信メールとなります。直接返信いたしても、メールの受け取りはできません。



1-2. パスワードの登録

メール本文中のURLをクリックすると、「パスワードの登録」画面に遷移します。

※パスワードの登録には条件がありますので、画面青枠内の注意事項をご確認ください。

登録手順

- 「パスワード」に設定するお好きなパスワードを入力します。
- 「パスワード（確認用）」に再度、①と同じパスワードを入力します。
- 保存する** をクリックし、登録は完了となります。

パスワードの登録

アルファベットを少なくとも1文字以上使用してください

大文字を少なくとも1文字以上使用してください

小文字を少なくとも1文字以上使用してください

数字を少なくとも1文字以上使用してください

記号を少なくとも1文字以上使用してください

8文字以上16文字以下で入力してください

<パスワード登録の必須項目>

- ・英字小文字を1文字以上
- ・英字大文字を1文字以上
- ・数字を1文字以上
- ・記号を1文字以上
- ・8文字以上16文字以下

ログインID

パスワード **必須**

パスワード（確認用） **必須**

保存する

1.はじめに

・1-3. 利用規約、個人情報保護方針への同意

パスワードの登録が完了すると、利用規約・個人情報保護方針が表示されます。

必ずご一読のうえ、「同意する」にチェックを入れ、**次へ進む** をクリックしてください。

※「同意する」にチェックを入れないと、「次へ進む」ボタンはクリックできません。

※こちらの画面は、アカウントの初回登録時と内容に変更があった場合のみ表示されます。

サービスへの同意

利用規約

スポーツ少年団登録システム（本システム）の利用に際して、都道府県スポーツ少年団、市区町村スポーツ少年団および単位スポーツ少年団の利用者は、登録・管理する個人情報の重要性に鑑み、特に以下の点に注意してください。

- × 利用するPCは、ウイルス対策ソフトをインストールすること。また、インストールしたウイルス対策ソフトは自動更新などで最新の状態を保つこと。
- × スマートフォン、タブレット等の携帯端末を利用する場合は、OS（Operating System）を最新のバージョンにアップデートすること。
- × パスワードは、自分の名前、電話番号、誕生日など、推測されやすいものを避けること。
- × ログインIDおよびパスワードは厳重に管理すること。
- × 登録者の情報を印刷したり、USBメモリに格納するなどをした場合にも、当該情報を厳重に管理すること。
- × 利用するPCおよび携帯端末のセキュリティ対策不備により当該PC・端末が利用され、本システムに対して不正攻撃が行われた場合、責任追及される可能性について認識すること。

同意する

個人情報保護方針

公益財団法人日本スポーツ協会日本スポーツ少年団は、下記「スポーツ少年団登録者個人情報の取り扱いについて」に基づき、ご提供いただく個人情報を安全に取り扱います。

スポーツ少年団登録者個人情報の取り扱いについて

公益財団法人日本スポーツ協会日本スポーツ少年団では、スポーツ少年団登録により取得した個人情報を、公益財団法人日本スポーツ協会個人情報保護方針に基づき、以下の業務および利用目的に必要な範囲で利用いたします。

1. 個人情報の利用目的について取得した個人情報は、以下の利用目的の範囲内で利用することとし、登録者本人の承諾なく、他の目的には利用いたしません。

- ・ スポーツ少年団登録手続きのため
- ・ 本会情報誌、研修会開催案内等の送付および配信のため
- ・ スポーツ少年団関連活動を実施する際の登録状況の確認のため
- ・ 信頼できる報道資料や各種大会プログラム等における登録内容の掲載のため
- ・ スポーツ少年団登録者に有益だと考えられる各種情報を提供するため

同意する

次へ進む

1.はじめに

•1-4.ログイン

ログイン画面のURLをクリックします。<URL: <https://jjsa-entry.japan-sports.or.jp/login> >

『ログインID (数字10桁)』と『パスワード』を入力して、**ログイン** をクリックします。

※1-2に記載のパスワードの登録完了後は、ログイン画面 (上記URL) からログインを行ってください。



スポーツ少年団登録システム

ログインID

パスワード

パスワードを表示する

一定回数失敗した場合はログインできなくなります

ログイン

[パスワードを忘れた方はこちら](#)

[スポーツ少年団登録システムに関する操作手順動画\(YouTube\)](#)

[ログインがうまくいかない場合はこちら](#)

[よくある質問 \(単位団向け\)](#)

[前年度JSPO資格養成講習会受講修了者の操作方法](#)

[JSPO公認コーチングアシスタントへの資格移行手続きマニュアル](#)

マニュアル

2022-08-26	都道府県職員向け
2022-08-26	市区町村職員向け
2022-04-11	単位スポーツ少年団向け

ログインID・・・数字10桁の単位団の団体番号

パスワード・・・単位団にて設定したパスワード
「パスワードを表示する」にチェックを入れると入力したパスワードを確認することができます。

- **スポーツ少年団登録システムに関する操作手順動画 (YouTube)**
登録システムに関する操作動画をYouTubeにて掲出しています。
- **よくある質問 (単位団向け)**
登録システムに関する「よくある質問」をまとめたFAQを掲出しています。
- **前年度JSPO資格養成講習会受講修了者の操作方法**
前年度JSPO資格養成講習会を受講修了された方の指導者への登録方法を掲出しています。
- **JSPO公認コーチングアシスタントへの資格移行手続きマニュアル**
「旧スポーツ少年団認定員」向けの資格移行手続きに関する手順を掲出しています。
- **マニュアル**
単位団向けのマニュアル (本マニュアル) を掲出しています。必要に応じて、こちらからダウンロードを行ってください。

△ログインに失敗した場合、以下の可能性が想定されます。

スポーツ少年団登録システム

1020100001

.....

アカウントがロックされています

パスワードを表示する

一定回数失敗した場合はログインできなくなります

ログイン

[パスワードを忘れた方はこちら](#)

[ログインがうまくいかない場合はこちら](#)

[よくある質問 \(単位団向け\)](#)

[前年度JSPO資格養成講習会受講修了者の操作方法](#)

① **ログインIDが誤っている**

- ・・・アカウント発行メールの宛名欄に記載されている数字10桁のログインIDを再度ご確認ください。

② **アカウントにロックがかかっている**

- ・・・ログインに10回失敗すると、アカウントがロックされ、ログインができなくなります。
※ロックは30分経過後、自動的に解除されます。

③ **パスワードが誤っている**

- ・・・「パスワードを忘れた方はこちら」からパスワードの再設定を行ってください。
※パスワード再設定に関するご案内メールは、単位団の代表メールアドレス宛に送信されます。

1.はじめに

1-5. 基本情報の登録について

アカウントの発行、パスワードの登録が完了後、【単位団の基本情報】の登録が必要となります。
ログイン後、「基本情報」・「活動情報」の登録を行ってください。

・【基本情報】の登録

基本情報

単位団名簿のダウンロード

基本情報を編集する

未登録です。ここから登録してください。

名称

所属

新規

ステータス

結成年日

保険加入状況

スポーツ団体ガバナンスコード（一般団体向け）の遵守状況の公表

「NO!スポハラ」活動への賛同

団情報の公開（公式HPほか広報媒体への掲載）に同意する

運動適性テストⅡの実施状況

連絡先メールアドレス

基本情報を編集する

左側メニュー『単位団基本情報』の画面から、
ボタンをクリックし、
基本情報の登録を行ってください。
※基本情報が未登録の場合には赤くエラーが表示されます。
「ここ」をクリックした場合にも編集画面に遷移します。



単位団基本情報

メンバー登録する

登録履歴

よくある質問

マニュアル

結成年月日（西暦） **必須**

保険加入状況 **必須**

選択してください

スポーツ団体ガバナンスコード（一般団体向け）の遵守状況の公表 **必須**

公表していない

「NO!スポハラ」活動への賛同 **必須**

選択してください

団情報の公開（公式HPほか広報媒体への掲載）に同意する **必須**

選択してください

運動適性テストⅡの実施状況 **必須**

選択してください

連絡先メールアドレス

tomohto.yamazaki@sports-it.jp

保存する

- 【基本情報の登録】★入力必須項目
- ★結成年月日（西暦）
結成した年月日を入力してください。
 - ★保険加入
保険加入の有無（種類）を選択してください。
 - ★スポーツ団体ガバナンスコードの遵守状況の公表
ガバナンスコードの遵守状況の公表について選択してください。
 - ★『NO! スポハラ』活動への賛同
『NO! スポハラ』活動への賛同の有無を選択してください。
 - ★団情報の公開（公式HPほか広報媒体への掲載）に同意
団情報の公開の同意について選択してください。
 - ★運動適性テストⅡの実施状況
運動適性テストⅡの実施状況について選択してください
 - 連絡先メールアドレス（最大4件まで登録可能）
市区町村スポーツ少年団、都道府県スポーツ少年団および日本スポーツ少年団からお知らせメールが送信されます。
必要に応じてメールアドレスを登録してください。
- 入力後、**保存する** をクリックしてください。
以上で基本情報の登録が完了です。
- ※「保険加入状況」「スポーツ団体ガバナンスコードの遵守状況の公表」「『NO! スポハラ』活動への賛同」「団情報の公開（公式HPほか広報媒体への掲載）に同意」「運動適性テストⅡの実施状況」については、更新年度にも必ず選択回答してください。

1.はじめに

・1-5. 基本情報の登録について

アカウントの発行、パスワードの登録が完了後、【単位団の基本情報】の登録が必要となります。
ログイン後、「基本情報」・「活動情報」の登録を行ってください。

・【活動情報】の登録

連絡先

登録完了（決済完了）後に変更する場合、こちらから変更してください

代表者 ●
未設定

事務担当者 ●
未設定

活動内容

未登録です。ここから登録してください。

活動内容を編集する

左側メニュー『単位団基本情報』の画面から、
活動内容を編集する ボタンをクリックし、
活動内容の登録を行ってください。
※活動内容が未登録の場合には赤くエラーが表示されます。
「ここ」をクリックした場合にも編集画面に遷移します。



基本情報 / 活動情報の登録

活動頻度 **必須**
定期 ▼
月に [] 回

育成母集団 **必須**
有 ▼

総合型クラブとの連携 **必須**
有 ▼ 連携クラブ名

活動施設 **必須**
学校 ▼ 施設名

URL (少年団ホームページ、SNS等)

PRコメント

種目 **必須**

<input type="checkbox"/> 合気道	<input type="checkbox"/> アイスホッケー
<input type="checkbox"/> ウィンドサーフィン	<input type="checkbox"/> エアロビック
<input type="checkbox"/> 空手道	<input type="checkbox"/> カーリング
<input type="checkbox"/> 競泳	<input type="checkbox"/> 近代五種
<input type="checkbox"/> 剣道	<input type="checkbox"/> ゲートボール
<input type="checkbox"/> サッカー	<input type="checkbox"/> 山岳
<input type="checkbox"/> シンクロナイズドスイミング	<input type="checkbox"/> 新体操
<input type="checkbox"/> 柔道	<input type="checkbox"/> 水球
<input type="checkbox"/> スポーツチャンバラ	<input type="checkbox"/> 相撲
<input type="checkbox"/> ソフトバレーボール	<input type="checkbox"/> ソフトボール
<input type="checkbox"/> 綱引	<input type="checkbox"/> チェーボール
<input type="checkbox"/> トライアスロン	<input type="checkbox"/> トランポリン
<input type="checkbox"/> 日本舞踏	<input type="checkbox"/> ノルディック
<input type="checkbox"/> バウンドテニス	<input type="checkbox"/> 馬術
<input type="checkbox"/> バドミントン	<input type="checkbox"/> バレーボール
<input type="checkbox"/> フィギュアスケート	<input type="checkbox"/> フェンシング
<input type="checkbox"/> 芸術本観摩	<input type="checkbox"/> ホッケー
<input type="checkbox"/> ポブスレー・リュージュ	<input type="checkbox"/> ボート
<input type="checkbox"/> ミニバレーボール	<input type="checkbox"/> 野外活動
<input type="checkbox"/> ライフル射撃	<input type="checkbox"/> ラグビーフットボール
<input type="checkbox"/> レスリング	<input type="checkbox"/> ローラースケート

【活動情報】★入力必須項目

- ★活動頻度
団の活動頻度を入力してください。
- ★育成母集団
育成母集団の有無を入力してください。
- ★総合型クラブとの連携
総合型地域スポーツクラブとの連携の有無を入力してください。
- ★活動施設
団の日頃の活動場所（施設）を入力してください。
- URL（少年団ホームページ、SNS等）
団のHPやSNS等のURLの入力が可能です。
- PRコメント
団のPRコメントの入力が可能です。
- ★種目
団の日頃の活動している種目を選択してください。
（複数選択可能）

入力後、**保存する** をクリックしてください。
以上で活動情報の登録は完了です。

1.はじめに

・1-5. 基本情報の登録について

メンバー登録時、登録する指導者、役員・スタッフの中から「代表者」「事務担当者」を選択し設定します。登録完了後に、「代表者」「事務担当者」を変更する場合は、単位団基本情報から修正作業を行います。
※「今年度未登録」ステータスの間は、昨年度の登録情報が引き継がれます。

・【代表者】【事務担当者】の変更

単位団の【代表者】および【事務担当者】は登録完了の「指導者」、「役員」または「スタッフ」からのみ選択が可能です。

左側メニュー『単位団基本情報』から「連絡先を編集する」ボタンをクリックし、連絡先（「代表者」「事務担当者」）の変更を行うことができます。



【代表者】【事務担当者】既に「登録完了」となっている「指導者」「役員・スタッフ」の中からのみ選択することが可能です。

該当者の氏名がプルダウンから表示されます。新しく変更される方の氏名を選択してください。

選択後、「保存する」をクリックし、変更は完了となります。

※事務担当者の住所宛に日本スポーツ協会（JSPO）が発刊する「Sport Japan」（奇数月10日発刊）が2冊、2ヶ月に1度送付されます。事務担当者が公認スポーツ指導者資格者であり、その資格が有効である場合、計3冊送付されます。

<メンバー登録完了前>

メンバー登録完了前の段階では、「代表者」「事務担当者」の登録・変更作業はできませんのでご注意ください。メンバー登録時に「代表者」「事務担当者」を選択します。メンバー登録完了後に、変更作業は可能となります。