



## 2. メンバー登録

### ※単位団が個人IDを確認する方法

確認手順 [ログアウト](#)

左側メニューより『単位団基本情報』をクリックします。

『単位団基本情報』画面の団員、指導者、役員・スタッフ一覧において、「個人ID」の欄に記載されている英数字が当該者の「個人ID」となります。

※個人IDは半角英数字8桁を付与しております。  
※個人IDの初め2文字の「SS」は統一して付与しております。  
※今年度「新規登録」をされる方については、「登録完了」後に個人IDが付与されます。

単位団名簿のダウンロード 基本情報を編集する

基本情報

名称	テスト1スポーツ少年団
	テスト1チスポーツシヨウナンダン
所属	北海道 札幌市
新規	
ステータス	今年度半登録
結成年月日	2022-01-05
保険加入	加入有（スポーツ安全保険）
カバナスコード遵守状況の公表	公表している
連絡先メールアドレス	XXXXXXXX@japan-...

連絡先

↓

団員

並び順 生年月日 (降順)

登録完了 1

氏名	個人ID	生年月日	学年	性別	更新区分
団員 一 (ダンインイチ)	SS3JANJC	2014-01-01	小学2年	男	更新
今年度半登録 5					
氏名	個人ID	生年月日	学年	性別	更新区分
団員 三 (ダンインサン)	SS3JANJE	2014-01-01	小学2年	男	新規
団員 二 (ダンインニ)	SS3JANJD	2013-01-15	小学3年	男	新規
団員 花子 (ダンインハナコ)	SS3JANJH	2008-11-01	中学1年	女	新規
団員 太郎 (ダンインタロウ)	SS3JANJG	2008-01-01	中学2年	男	新規
団員 五 (ダンインゴ)	SS3JANK9	2000-01-01	大学生以上	男	新規
未登録 0					
氏名	個人ID	生年月日	学年	性別	更新区分

指導者

並び順 生年月日 (降順)

登録完了 0

氏名	個人ID	生年月日	性別	更新区分	理念
今年度半登録 2					
氏名	個人ID	生年月日	性別	更新区分	理念
指導 一 (シドウイチ)	SS3JANJF	2000-01-01	男	新規	○
指導 二 (シドウニ)	SS3JANK2	2000-01-01	男	新規	
未登録 0					
氏名	個人ID	生年月日	性別	更新区分	理念

#### ※個人IDについて

個人IDがご不明な場合は、所属する単位団または前年度所属単位団の代表者もしくは市区町村スポーツ少年団にお問合せください。（ただし、今年度『新規登録』をされる方は、個人IDは不要です。）

## 2. メンバー登録

<登録の流れ>



### 2-2.メンバー登録の『開始』と『更新しない』について

#### ◆『開始』の場合

登録作業を開始 ボタンをクリックします。  
登録開始に関する確認画面が表示されます。  
OK ボタンをクリックします。

登録を開始しますか？  
この操作は取り消しできません  
OK キャンセル

更新しない

登録作業を開始

登録番号	作成日時	ステータス
------	------	-------

#### 今年度から新規で登録する単位団の画面 <新規>

団員 + 新規 (はじめて登録する人) + 過去に登録したことがある人 + 重複 (複数)

同一人物を団員/指導者/役員/スタッフの複数に同時登録することはできません  
同姓同名の同一人物の可能性のある該当者の氏名の左横に警告マークが表示されます

並び順 生年月日 (降順)

更新する 0  
警告 氏名 個人ID

更新しない  
警告 氏名 個人ID

指導者 + 新規 (はじめて登録する人) + 過去に登録したことがある人 + 重複 (複数)

「ステータス」  
…現在の登録作業状況が表示されます。

「ガバナンスコード遵守状況の公表」  
…団のガバナンスコードの遵守状況の公表有無について表示されます。  
登録開始時に編集ボタンから設定してください。  
※単位団基本情報から先に設定している場合には不要です。

「NO!スポハラ」  
…「NO!スポハラ」活動への賛同の有無について表示されます。

「団情報の公開」  
…団情報の公開に同意の有無について表示されます。

「運動適性テストⅡの実施状況」  
…運動適性テストⅡの実施状況について表示されます。

「保険加入」  
…団の保険加入有無について表示されます。  
登録開始時に編集ボタンから設定してください。  
※単位団基本情報から先に設定している場合には不要です。

「団員」  
…入力後、団員の情報が表示されます。

「指導者」  
…入力後、指導者の情報が表示されます。

「役員・スタッフ」  
…入力後、役員・スタッフの情報が表示されます。

「登録料」  
…所属する市区町村スポーツ少年団が設定している今年度の登録料が表示されます。

団の必須入力項目を編集する

入力してください  
入力してください  
入力してください  
入力してください  
入力してください

更新区分  
更新区分

## 2. メンバー登録

<登録の流れ>



### 2-2.メンバー登録の『開始』と『更新しない』について

#### ◆『開始』の場合

一 単位団

単位団基本情報

メンバー登録する

登録履歴

よくある質問

マニュアル

今年度登録一覧

作業可能な期間は 2023-03-16 14:14:00 ~ 2023-10-02 11:25:00  
ただし、登録内容の確定および申請は 2023-04-01 00:00:00 以降と

【様式】登録者取りまとめシート(PDF形式)  
【様式】登録者取りまとめシート(Excel形式)

貴団にて登録者を取りまとめる際にご活用ください。  
なお、本データはシステム外で登録者を取りまとめるためのデータとして取り込むことはできません。

更新しない

登録作業を開始

 ボタンをクリックします。  
登録開始に関する確認画面が表示されます。

OK

 ボタンをクリックします。

登録を開始しますか？

この操作は取り消しできません

OK
キャンセル

登録作業を開始

登録番号	作成日時	ステータス

#### 昨年度登録していた単位団の画面 <更新>

ステータス 一時保存

スポーツ団体ガバナンスコード（一般団体向け）の遵守状況の公表

「NOIスポハラ」活動への賛同

団情報の公開（公式HPほか広報媒体への掲載）に同意する

運動適性テストⅡの実施状況

保険加入状況

**団員** + 新規（はじめて登録する人） + 過去に登録したことがある人

同一人物を団員/指導者/役員/スタッフの複数に同時登録することはできません。同姓同名の同一人物の可能性のある該当者の氏名の左側に警告マークが表示されます。

並び順 生年月日（降順）

更新する 13

警告	氏名
	体協 五月 タイキョウ イツキ
	体協 五部 タイキョウ ゴゴロウ
	体協 四部 タイキョウ シロウ
	体協 四庫 タイキョウ ヨツハ
	体協 三部 タイキョウ サブロウ
	体協 三久 タイキョウ ミク
	山田 マイケル ヤマダ マイケル

「ステータス」  
…現在の登録作業状況が表示されます。

「ガバナンスコード遵守状況の公表」  
…団のガバナンスコードの遵守状況の公表有無について表示されます。  
登録開始時に編集ボタンから設定してください。  
※単位団基本情報から先に設定している場合には不要です。

「NOIスポハラ」  
…「NOIスポハラ」活動への賛同の有無について表示されます。

「団情報の公開」  
…団情報の公開に同意の有無について表示されます。

「運動適性テストⅡの実施状況」  
…運動適性テストⅡの実施状況について表示されます。

「保険加入」  
…団の保険加入有無について表示されます。  
登録開始時に編集ボタンから設定してください。  
※単位団基本情報から先に設定している場合には不要です。

「団員」  
…入力後、団員の情報が表示されます。

「指導者」  
…入力後、指導者の情報が表示されます。

「役員・スタッフ」  
…入力後、役員・スタッフの情報が表示されます。

「登録料」  
…所属する市区町村スポーツ少年団が設定している今年度の登録料が表示されます。

団の必須入力項目を編集する

入力してください

入力してください

入力してください

入力してください


入力してください

更新区分

更新	更新しない 登録済
更新	更新しない 登録済
更新	更新しない 登録済
更新	更新しない 登録済
更新	更新しない 登録済
更新	更新しない 登録済
更新	更新しない 登録済
更新	更新しない 登録済
更新	更新しない 登録済
更新	更新しない 登録済

## 2. メンバー登録

<登録の流れ>



### 2-2.メンバー登録の『開始』と『更新しない』について

#### ◆少年団の登録を『更新しない』場合

メンバー登録の画面において、登録作業を開始せず、**更新しない** ボタンをクリックします。確認画面が表示されるので **OK** をクリックします。

【様式】登録者取りまとめシート(PDF形式)  
【様式】登録者取りまとめシート(Excel形式)

貴団にて登録者を取りまとめる際にご活用ください。  
なお、本データはシステム外で登録者を取りまとめるためのデータとしてご利用いただくこととしており、記載のデータをシステム内に取り込むことはできません。

登録作業を開始

「更新しない」に設定しました

#### ◆『開始』ボタンをクリックし、メンバー登録作業を開始後に『更新しない』に変更したい場合

メンバー登録の開始後、画面の上段 **削除** をクリックします。確認画面が表示されるので **OK** をクリックします。メンバーの登録作業の履歴が削除され、登録作業開始前の状態に戻ります。

登録内容の「削除」が完了後は、上の図の登録開始前の状態に戻ります。同様に **更新しない** をクリックし、「更新しない」設定は完了です。

※誤って「更新しない」を選択した場合には、ご所属の市区町村スポーツ少年団までお問い合わせください。

## 2. メンバー登録

<登録の流れ>



### 2-2.メンバー登録の『開始』と『更新しない』について


#### ◆メンバー登録開始後の団の必須入力項目について

ステータス	メンバー登録の開始後、団の入力必須項目が表示されます。	<a href="#">団の必須入力項目を編集する</a>
スポーツ団体ガバナンスコード（一般団体向け）の遵守状況の公表	ボタンをクリックし、以下の項目を入力してください。 ※基本情報から先に設定している場合には不要です。	入力してください 入力してください 入力してください 入力してください 入力してください
「NO!スポハラ」活動への賛同	<p style="text-align: center;">&lt;団の必須入力項目&gt;</p> <ul style="list-style-type: none"> <li>★保険加入</li> <li>★ガバナンスコード遵守状況の公表</li> <li>★「NO!スポハラ」</li> <li>★団情報の公開</li> <li>★運動適性テストⅡの実施状況</li> </ul>	
団情報の公開（公式HPほか広報媒体への掲載）に同意する		
運動適性テストⅡの実施状況		
保険加入状況		
<div style="border: 1px solid #ccc; padding: 5px; margin-bottom: 5px;">           保険加入状況 <span style="background-color: #ff0000; color: white; padding: 2px;">必須</span>  <input type="text" value="選択してください"/> </div> <p>どんなに安全性に配慮してスポーツ活動を行っていたとしても活動中の事故が起きてしまうことがあります。そのような万が一の時に備え、忘れずに保険に加入しましょう。</p> <p>※日本スポーツ少年団では「傷害保険」と「賠償責任保険」がセットになっているスポーツ安全保険への加入を推奨しています。</p> <p><a href="#">スポーツ安全保険はこちら</a></p>		
<div style="border: 1px solid #ccc; padding: 5px; margin-bottom: 5px;">           スポーツ団体ガバナンスコード（一般団体向け）の遵守状況の公表 <span style="background-color: #ff0000; color: white; padding: 2px;">必須</span>  <input type="text" value="選択してください"/> </div> <p>スポーツ団体ガバナンスコードは、スポーツ団体が遵守すべき原則・規範として2019年度にスポーツ庁が策定しました。スポーツ少年団では、2027年度末までに、全国の単位スポーツ少年団における自己説明・公表率を100%にする目標を掲げています。</p> <p><a href="#">ガバナンスコードの自己説明・公表等の詳細はこちら</a></p>	<p>「保険加入」から「運動適性テストⅡの実施状況」についてまで、プルダウンから該当する項目を選択し、</p> <div style="background-color: #008000; color: white; padding: 5px; display: inline-block; margin: 5px;">保存する</div> ボタンをクリックします。	
<div style="border: 1px solid #ccc; padding: 5px; margin-bottom: 5px;">           「NO!スポハラ」活動への賛同 <span style="background-color: #ff0000; color: white; padding: 2px;">必須</span>  <input type="text" value="選択してください"/> </div> <p>スポーツにおける暴力、暴言、ハラスメント等の不適切行為の根絶を目的として、日本スポーツ協会をはじめスポーツ組織6団体では2023年から「NO!スポハラ」活動を行っています。</p> <p>スポーツ・ハラスメントを根絶するためには、子どもや大人に関わらず、誰もが「NO!スポハラ」と声を上げやすい環境を作り、スポーツに関わるすべての人が、「スポハラ」はあってはならないものという価値観を持つ必要があります。</p> <p><a href="#">「NO!スポハラ」活動特設サイト</a></p> <p>アスリートメッセージや特別対談、専門家によるスポハラとは、の解説動画等を公開中！</p>		
<div style="border: 1px solid #ccc; padding: 5px; margin-bottom: 5px;">           団情報の公開（公式HPほか広報媒体への掲載）に同意する <span style="background-color: #ff0000; color: white; padding: 2px;">必須</span>  <input type="text" value="選択してください"/> </div> <p>登録完了となった際、団の基本情報（団名称、所属都道府県・市区町村、競技など）を広報媒体に掲載します。</p>		
<div style="border: 1px solid #ccc; padding: 5px; margin-bottom: 5px;">           運動適性テストⅡの実施状況 <span style="background-color: #ff0000; color: white; padding: 2px;">必須</span>  <input type="text" value="選択してください"/> </div> <p>運動適性テストⅡは、記録だけでなく「動きの質」に着目したテストです。</p> <p>同学年の中でも、月齢が早く、発育が早い子どもは「よくない動き」でも記録が良くなる傾向（相対年齢効果）がみられますが、つまり、幼少期には多様な「よい動き」を身につけることが重要であり、子どもたちの「動きの質」に着目した指導が欠かせません。</p> <p>本テストは少年団の共有活動の一つとし、年2回（春秋）の実施を推奨しています。</p>	<p>保存した内容が反映され、団の必須項目の入力は完了です。</p>	
<div style="border: 1px solid #ccc; padding: 5px; margin-bottom: 5px;"> <span style="background-color: #008000; color: white; padding: 5px;">保存する</span> </div>		

ステータス	一時保存
<a href="#">団の必須入力項目を編集する</a>	
スポーツ団体ガバナンスコード（一般団体向け）の遵守状況の公表	団のHPなどで公表している
「NO!スポハラ」活動への賛同	賛同する
団情報の公開（公式HPほか広報媒体への掲載）に同意する	同意する
運動適性テストⅡの実施状況	年1回実施している
保険加入状況	加入有（スポーツ安全保険）

## 2. メンバー登録

<登録の流れ>



### 2-3.団員の登録(新規)

団員の新規登録には3つの登録パターンがあります。それぞれの登録手順に沿って、登録を行ってください。

+新規(はじめて登録する人)

+過去に登録したことがある人

+重複(複数団で登録する人)

+新規(はじめて登録する人)

…スポーツ少年団登録システムに初めて登録する方 ⇒ 「個人ID」はまだ付与されていません

+過去に登録したことがある人

…令和2(2020)年度以降にスポーツ少年団登録システムに登録をされたことがある方  
⇒ 既に「個人ID」が付与されています(※詳細下記)

+重複(複数団で登録する人)

…既に他の単位団や市区町村・都道府県スポーツ少年団に登録されている方  
⇒ 既に「個人ID」が付与されています(※詳細下記)

登録必須項目(※事前にご準備いただくもの)

「氏名(カナ)」「生年月日」「性別」「個人ID(※1)」

※1: 「個人ID」とは個人を識別するためのIDを指します。

+過去に登録したことがある人

または

+重複(複数団で登録する人)

から登録される方は個人IDを使用しますので、

登録前に必ず「個人ID」をご確認ください。

個人IDがご不明な場合は、所属する単位団または前年度所属していた単位団の代表者もしくは市区町村スポーツ少年団にお問い合わせください。※今年度『新規登録』をされる方は、メンバー登録の時点では個人IDはありません。

### ・団員【+初めて登録する人】を登録する場合

団員

+新規(はじめて登録する人)

+過去に登録したことがある人

+重複(複数団で登録する人)

同一人物を団員/指導者/役員/スタッフの複数に同時登録することはできません  
同姓同名の同一人物の可能性のある該当者の氏名の左横に警告マークが表示されますので、再度ご確認ください

登録手順

+新規(はじめて登録する人) を  
クリックします。

並び順 生年月日(降順)

更新する 0

警告	氏名	個人ID	生年月日	学年	性別	更新区分
更新しない						

今年度登録一覧 / 今年度登録詳細 / 団員の新規登録(入力)

ミドルネームがある場合、「氏(カナ)」欄にスペースを空けずに続けて入力してください。

例:  
氏(カナ) ヤマダマイケル  
名(カナ) タロウ

氏 **必須**  名 **必須**

氏(カナ) **必須**  名(カナ) **必須**

性別 **必須**  
選択してください

生年月日 **必須**  
西暦  年  月  日

登録手順

【基本情報】を入力します。  
★必須入力項目

- ★ 「氏(カナ)」
- ★ 「名(カナ)」
- ★ 「性別」
- ★ 「生年月日」

入力後、**次へ** をクリックします。

次へ

## 2. メンバー登録

<登録の流れ>



### 2-3.団員の登録(新規)

以下の内容で登録しますか？

氏名	団員 テスト (ダンイン テスト)
生年月日	2010-01-01
性別	男

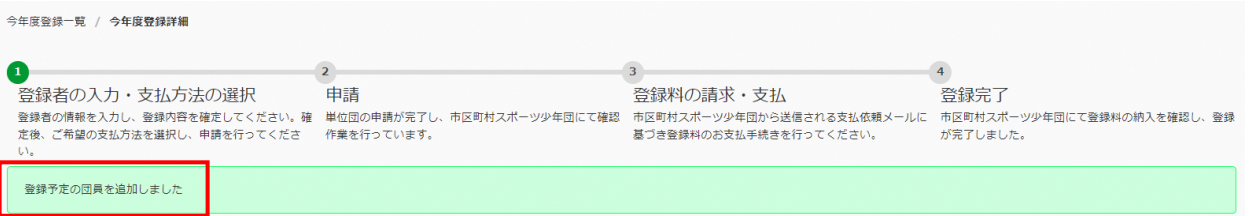
**登録する**

**登録手順**

【登録情報】を確認します。

- 「氏 (カナ)」
- 「名 (カナ)」
- 「性別」
- 「生年月日」

登録情報を確認し、内容に間違いがなければ、**登録する** をクリックします。



**登録手順**

団員の新規登録作業が完了しました。

## 2. メンバー登録

<登録の流れ>



### 2-3.団員の登録(新規)

・団員【+過去に登録したことがある人】を登録する場合

団員 +新規 (はじめて登録する人) **+過去に登録したことがある人** +重複 (複数回で登録する人)

同一人物を団員/指導者/役員/スタッフの複数に同時登録することはできません  
同姓同名の同一人物の可能性のある該当者の氏名の左横に警告マークが表示されますので、再度ご確認ください

並び順 生年月日 (降順) ▼

更新する 0

警告	氏名	個人ID	生年月日	学年	性別	更新区分
----	----	------	------	----	----	------

登録手順

**+過去に登録したことがある人**をクリックします。

ミドルネームがある場合、「氏(カナ)」欄にスペースを空けずに続けて入力してください。

例：  
氏(カナ) ヤマダマイケル  
名(カナ) タロウ

氏(カナ)  名(カナ)

生年月日 年 月 日

性別

必ず正しい個人IDを含む情報(「氏名(カナ)」・「生年月日」等)を入力してください。  
個人IDが分からない場合は、ご所属の市区町村スポーツ少年団にお問い合わせください

個人ID

次へ

登録手順

【**基本情報**】を入力します。  
★**必須入力項目**

- ★ 「氏(カナ)」
- ★ 「名(カナ)」
- ★ 「性別」
- ★ 「生年月日」
- ★ 「個人ID」

※個人IDがご不明な場合は、前年度所属していた単位団の代表者または市区町村スポーツ少年団にお問い合わせください。

入力後、**次へ**をクリックします。

今年度登録一覧 / 今年度登録詳細 / 団員の登録 (追加対象の検索) / 団員の登録 (確認)

氏名	団員 <input type="checkbox"/> オンライン <input type="checkbox"/>
生年月日	2020-02-22
性別	男
既に登録完了している所属団体	

登録する

登録手順

【**登録情報**】を確認します。

- 「氏(カナ)」
- 「名(カナ)」
- 「性別」
- 「生年月日」
- 「既に登録完了している所属団体」

登録情報を確認し、内容に間違いがなければ、**登録する**をクリックします。

> アカウント情報

— 単位団

単位団基本情報

メンバー登録する

登録履歴

よくある質問



スポーツ少年団登録システム (内部検証用)

今年度登録一覧 / 今年度登録詳細

登録予定の団員を追加しました

登録手順

【+過去に登録したことがある人】の団員の登録作業が完了しました。

## 2. メンバー登録

<登録の流れ>



### 2-3.団員の登録(新規)

・団員【+重複(複数団で登録する人)】を登録する場合

団員 + 新規 (はじめて登録する人) + 過去に登録したことがある人 + **重複 (複数団で登録する人)**

登録手順

**+重複(複数団で登録する人)** をクリックします。

同一人物を団員/指導者/役員/スタッフの複数に同時登録することはできません  
同姓同名の同一人物の可能性のある該当者の氏名の左横に警告マークが表示されますので、再度ご確認ください

並び順 生年月日 (降順) ▼

更新する 0

警告	氏名	個人ID	生年月日	学年	性別	更新区分
----	----	------	------	----	----	------



登録手順

【基本情報】を入力します。  
**★必須入力項目**

- ★ 「氏 (カナ)」
- ★ 「名 (カナ)」
- ★ 「性別」
- ★ 「生年月日」
- ★ 「個人ID」

※個人IDがご不明な場合は、前年度所属していた単位団の代表者または市区町村スポーツ少年団にお問い合わせください。

入力後、**次へ** をクリックします。

ミドルネームがある場合、「氏 (カナ)」欄にスペースを空けずに続けて入力してください。  
例：  
氏 (カナ) ヤマダマイケル  
名 (カナ) タロウ

氏 (カナ) **必須**  名 (カナ) **必須**

生年月日 **必須**  
西暦  年  月  日

性別 **必須**  
選択してください ▼

必ず正しい個人IDを含む情報 (「氏名 (カナ)」・「生年月日」等) を入力してください。  
個人IDが分からない場合は、ご所属の市区町村スポーツ少年団にお問い合わせください

個人ID **必須**

**次へ**



登録手順

【登録情報】を確認します。

- 「氏 (カナ)」
- 「名 (カナ)」
- 「性別」
- 「生年月日」
- 「既に登録完了している所属団体」

登録情報を確認し、内容に間違いがなければ、**登録する** をクリックします。

今年度登録一覧 / 今年度登録詳細 / 団員の登録 (追加対象の検索) / 団員の登録 (確認)

氏名	団員 - (ダンイン イチ)
生年月日	2020-02-22
性別	男
既に登録完了している所属団体	

**登録する**



登録手順

【+重複 (複数団で登録する人)】の団員の登録作業が完了しました。

スポーツ少年団登録システム (内部検証用)

今年度登録一覧 / 今年度登録詳細

登録予定の団員を追加しました

- > アカウント情報
- 単位団
  - 単位団基本情報
  - メンバー登録する
  - 登録履歴
  - よくある質問

## 2. メンバー登録

<登録の流れ>



### 2-4.団員の登録(更新)

#### ・団員【更新登録】をする場合

前年度に登録していた情報は予め入力されています。

※「認定番号」(ジュニア・リーダーおよびシニア・リーダー)の変更はできません。

#### ◆更新する場合

団員 +新規 (はじめて登録する人) +過去に登録したことがある人 +重複 (複数回で登録する人)

同一人物を団員/指導者/役員/スタッフの複数に同時登録することはできません  
同姓同名の同一人物の可能性のある該当者の氏名の左横に警告マークが表示されますので、再度ご確認ください

並び順	生年月日 (昇順)						
更新する 1							
警告	氏名	個人ID	生年月日	学年	性別	更新区分	
	団員 一 ダンインイチ	SS3JAPA4	2014-01-01	小学3年	男	新規	<span>更新しない</span> <span>登録変更</span> <span>修正</span>
更新しない							
警告	氏名	個人ID	生年月日	学年	性別	更新区分	
	団員 二 ダンインニ	SS3JAPA5	2014-01-02	小学3年	男	新規	<span>更新する</span>
	団員 三 ダンインサン	SS3JAPA6	2014-01-03	小学3年	男	新規	<span>更新する</span>

登録手順

『登録変更』

「指導者」または「役員・スタッフ」に登録区分の変更ができます。  
※他区分から指導者に変更した場合は、**新たに資格確認と連絡先の登録が必須**となります。

※団員から役員・スタッフに変更した場合、**新たに連絡先の登録が必須**となります。

『修正』

「氏」「氏(カナ)」「住所」など登録情報の修正ができます。  
「名」「名(カナ)」の修正が必要な場合は、「登録完了」となった後、市区町村スポーツ少年団にお問合せください。

※他人の情報に書き換える等の操作は絶対に行わないようお願いいたします。

登録手順

『継続登録する場合』

⇒表示されている氏名を確認し、  
『更新する』ボタンをクリックします。

#### ◆更新しない場合

団員 +新規 (はじめて登録する人) +過去に登録したことがある人 +重複 (複数回で登録する人)

同一人物を団員/指導者/役員/スタッフの複数に同時登録することはできません  
同姓同名の同一人物の可能性のある該当者の氏名の左横に警告マークが表示されますので、再度ご確認ください

並び順	生年月日 (昇順)						
更新する 1							
警告	氏名	個人ID	生年月日	学年	性別	更新区分	
	団員 一 ダンインイチ	SS3JAPA4	2014-01-01	小学3年	男	新規	<span>更新しない</span> <span>登録変更</span> <span>修正</span>
更新しない							
警告	氏名	個人ID	生年月日	学年	性別	更新区分	
	団員 二 ダンインニ	SS3JAPA5				新規	<span>更新する</span>
	団員 三 ダンインサン	SS3JAPA6				新規	<span>更新する</span>


登録手順

『更新しない場合』

⇒表示されている氏名を確認し、  
『更新しない』ボタンをクリックします。  
『更新しない』を選択された場合、氏名等の情報がグレーに網掛けされ、下段に表示されます。

## 2. メンバー登録

<登録の流れ>



### 2-5.指導者の登録(新規)

指導者の新規登録には3つの登録パターンがあります。それぞれの登録手順に沿って、登録を行ってください。

+新規(はじめて登録する人)

+過去に登録したことがある人

+重複(複数団で登録する人)

+新規(はじめて登録する人)

…スポーツ少年団登録システムに初めて登録する方 ⇒ 「**個人ID**」はまだ付与されていません

+過去に登録したことがある人

…令和2(2020)年度以降にスポーツ少年団登録システムに登録をされたことがある方

⇒ 既に「**個人ID**」が付与されています(※詳細下記)

+重複(複数団で登録する人)

…既に他の単位団や市区町村・都道府県スポーツ少年団に登録されている方

⇒ 既に「**個人ID**」が付与されています(※詳細下記)

登録必須項目(※事前にご準備いただくもの)

「氏名(カナ)」「生年月日」「性別」「**個人ID(※1)**」

※1: 「個人ID」とは個人を識別するためのIDを指します。

+過去に登録したことがある人

または

+重複(複数団で登録する人)

から登録される方は個人IDを使用しますので、

**登録前に必ず「個人ID」をご確認ください。**

個人IDがご不明な場合は、所属する単位団または前年度所属していた単位団の代表者もしくは市区町村スポーツ少年団にお問合せください。※今年度『新規登録』をされる方は、メンバー登録の時点では個人IDはありません。

### ・指導者【+初めて登録する人】

指導者

+新規(はじめて登録する人)

+過去に登録したことがある人

+重複(複数団で登録する人)

同一人物を団員/指導者/役員/スタッフの複数に同時登録することはできません

同姓同名の同一人物の可能性のある該当者の氏名の左横に警告マークが表示されますので、再度ご確認ください

登録手順

+新規(はじめて登録する人)

をクリックします。

並び順 生年月日(昇順) ▼

更新する 0

警告	氏名	個人ID	生年月日	性別	資格の確認	理念	連絡先	更新区分
更新しない								
警告	氏名	個人ID	生年月日	性別	資格の確認	理念	連絡先	更新区分



## 2. メンバー登録

<登録の流れ>

メンバー登録

登録確定

申請

支払

完了

### 2-5.指導者の登録(新規)

今年度登録一覧 / 今年度登録詳細 / 指導者の新規登録 (基本情報の入力)

役職

代表者

指導者、役員・スタッフから1名を代表者として選択してください (登録年度4月1日現在満18歳以上の者)

事務担当者

指導者、役員・スタッフから1名を選択してください

広報紙「SportJapan」が送付されます

団の代表者または事務担当者を務める方のみチェックしてください

ミドルネームがある場合、「氏(カナ)」欄にスペースを空けずに続けて入力してください。

例:

氏(カナ) ヤマダマイケル

名(カナ) タロウ

氏 **必須**

名 **必須**

氏(カナ) **必須**

名(カナ) **必須**

性別 **必須**

選択してください ▼

生年月日 **必須**

西暦 年 月 日

半角数字で入力してください

郵便番号 **必須**

郵便区番号 (3桁) - 町域番号 (4桁)

都道府県 **必須**

北海道 ▼

市区町村 **必須**

郵便番号に対応する市区町村名まで入力してください

番地・建物 **必須**

小字以降、番地・建物名を入力してください

電話番号 **必須**

携帯電話番号の登録を推奨しています

半角数字で入力してください

メールアドレス

半角で入力してください

次へ

登録手順

【基本情報】を入力します。

★必須入力項目

- 「役職」
  - ・ ・ 単位団の『代表者』もしくは『事務担当者』の場合は、選択してください。
- ★ 「氏名」
- ★ 「氏名(カナ)」
- ★ 「性別」
- ★ 「生年月日」
- ★ 「郵便番号」
- ★ 「住所」
- ★ 「電話番号」
- 「メールアドレス」

入力後、**次へ** をクリックします。

## 2. メンバー登録

<登録の流れ>



### 2-5.指導者の登録(新規)

#### スポーツ少年団の指導者登録に必要な指導者資格

- ① JSPO公認スポーツ指導者資格（スポーツリーダー資格を除く） ※前年度養成講習会受講修了者を含む
- ② 日本サッカー協会（JFA）公認C級コーチライセンス以上の資格
- ③ 日本バスケットボール協会（JBA）公認C級コーチライセンス以上の資格

#### スポーツ少年団の理念を学んだ者となる条件

- ① JSPO公認スタートコーチ（ジュニア・ユース）資格を保有している者 ※前年度養成講習会受講修了者を含む
- ② 令和元（2019）年度スポーツ少年団登録において「認定育成員資格」「認定員資格」保有者であった者
- ③ 令和元（2019）年度以前にシニア・リーダー資格を認定され、令和5（2023）年度まで引き続き登録を行っていた者
- ④ 令和2（2020）年度以降にシニア・リーダーとして資格認定され資格が有効である者

以下のすべての指導者資格の保有状況について、「はい」または「いいえ」で回答いただきますので、保有されている指導者資格の登録番号等（JSPO公認スポーツ指導者資格は5月14日以降「MyJSPO No.」と呼称）をご本人様に予めご確認ください。ご本人様以外からお問い合わせいただいても、指導者資格の登録番号等の確認にはご本人様確認が必要なため第三者にお伝え出来かねます。

#### ● JSPO公認スポーツ指導者資格を保有している者

確認方法 お持ちのカード型登録証の裏面記載の  
または指導者マイページトップ画面に  
表示の番号を以下のおりご入力ください  
<5月12日まで> ■ 英数字7桁の登録番号  
<5月14日以降> ■ 英数字9桁のMyJSPO No. ※7桁の登録番号の頭に「00」を付けた番号

【表面】



【裏面】



すでに9桁のMyJSPO No.が記載・画面に表示されている場合、5月12日までは冒頭の「00」を除いた英数字7桁をご入力ください。

⚠ 切り替え時期のため、登録作業のタイミングによって入力内容が変わります！ご注意ください ⚠

#### ● 前年度のJSPO公認スポーツ指導者資格[スタートコーチ（ジュニア・ユース）、コーチ1,2等] 養成講習会を受講し、修了した者

確認方法 指導者マイページにログインの上、  
トップページの「講習会申込履歴」に  
記載の受講番号をご確認ください



#### ● 日本サッカー協会（JFA）公認指導者資格（C級以上）を保有している者

確認方法 公益財団日本サッカー協会の運営する「KICKOFF」またはお持ちの指導者ライセンス証をご確認ください

#### ● 日本バスケットボール協会（JBA）公認指導者資格（C級以上）を保有している者

確認方法 公益財団法人日本バスケットボール協会の運営する「TeamJBA（会員登録管理システム）」またはお持ちの登録証（カード）をご確認ください

※令和6年度以降、「JSPO公認スポーツリーダー」および「認定育成員資格」「認定員資格」では、スポーツ少年団へ指導者登録は不可

## 2. メンバー登録

<登録の流れ>



### 2-5.指導者の登録(新規)

以下のすべての指導者資格の保有状況について、「はい」または「いいえ」を選択してください。  
また、保有されている指導者資格に「はい」を選択のうえ、資格の各種登録番号を入力してください。

▲ 指導者登録には必ずいずれかの資格で「はい」を選択のうえ、登録番号を入力する必要があります。

▲ 各種資格が「有効状態」であるかを確認しております。

「エラー」が表示された場合は、お持ちの資格の有効状態や登録番号を再度ご確認ください。

今年度登録一覧 / 今年度登録詳細 / 指導者の新規登録 (基本情報の入力) / 指導者の新規登録 (資格の確認)

氏名	指導 一郎	
	シドウ イチロウ	
生年月日	1990-09-09	32歳
性別		
住所		
電話番号		
メールアドレス		
代表者		
事務担当者		

**切り替え時期のため、登録作業のタイミングによって入力内容が変わります！ご注意ください** (詳細はp24参照)

**指導者登録に必要な資格**

- JSPO公認スポーツ指導者資格 (スポーツリーダー資格を除く) ※前年度養成講習会受講済者を含む
- 日本サッカー協会 (JFA) 公認C級コネライセンス以上の資格
- 日本バスケットボール協会 (JBA) 公認C級コネライセンス以上の資格

**スポーツ少年団の理念を学んだ者となる条件**

- JSPO公認スタートコーチ (ジュニア・ユース) 資格を保有している者 ※前年度養成講習会受講済者を含む
- 令和元 (2019) 年度スポーツ少年団登録において「認定育成員資格」「認定員資格」保有者であった者
- 令和元 (2019) 年度以前にシニア・リーダー資格を認定され、令和5 (2023) 年度まで引き続き登録を行っている者
- 令和2 (2020) 年度以降にシニア・リーダー資格を認定され、引き続き登録を行っている者

登録番号が不明な場合は、ご自身の指導者マイページにログインの上ご確認ください

<5月12日まで>  
■数字7桁の「登録番号」※2024年度までと同様  
<5月14日以降>  
■数字9桁の「MyJSPO No.」※7桁の「登録番号」の先頭に"00"を付けた番号  
詳細はこちらからご確認ください: [https://jasaoffice.sharepoint.com/:b/s/jjsa\\_share\\_files/E7\\_YzCoW\\_n9EkQ7NVA1gNRcBgl](https://jasaoffice.sharepoint.com/:b/s/jjsa_share_files/E7_YzCoW_n9EkQ7NVA1gNRcBgl)

JSPO公認スポーツ指導者資格を持っていますか?  
 はい  いいえ  
半角数字7桁の番号を入力してください

前年度のJSPO公認スポーツ指導者資格 (スタートコーチ (ジュニア・ユース) 含む) 養成講習会を受講し、修了しましたか?  
 はい  いいえ  
受講番号を入力してください

日本サッカー協会 (JFA) 公認指導者資格 (C級以上) の保有者情報は毎月1日に更新されます。  
資格更新手続きを行われた方は誠に恐れ入りますが、手続きを行われた翌月の1日以降に登録作業を行っていただきますようお願いいたします

日本サッカー協会 (JFA) 公認指導者資格 (C級以上) を持っていますか?  
 はい  いいえ  
Cから始まる登録番号を入力してください

日本バスケットボール協会 (JBA) 公認指導者資格 (C級以上) の保有者情報は毎週月曜日に更新されます。  
資格更新手続きを行われた方は誠に恐れ入りますが、手続きを行われた翌週の月曜日以降に登録作業を行っていただきますようお願いいたします

日本バスケットボール協会 (JBA) 公認指導者資格 (C級以上) を持っていますか?  
 はい  いいえ  
数字9桁のメンバーIDを入力してください

**確認する**

**登録手順**

保有されている指導者資格の項目に「はい」を選択のうえ、**資格の各種登録番号を入力してください。**

※保有されていない指導者資格には、必ずすべてに「いいえ」を選択してください。  
(前年度養成講習会の受講番号でご登録される場合は、最上段の「JSPO公認スポーツ指導者資格を持っていますか?」の項目では「いいえ」を選択して下さい)

すべての項目の選択が完了次第、**次へ** をクリックしてください。

赤字で「エラー」が表示された場合は、**お持ちの資格の有効状態や登録番号を再度ご確認ください。**

## 2. メンバー登録

<登録の流れ>



### 2-5.指導者の登録(新規)

以下の内容で登録しますか？

氏名	指導者 テスト (シドウシャ テスト)
生年月日	1996-12-11
性別	男
代表者	
事務担当者	
住所	
電話番号	
メールアドレス	
JSPO公認指導者資格	1120000
受講番号	
申請番号	
日本サッカー協会 (JFA) 公認指導者資格 (C級以上)	
日本バスケットボール協会 (JBA) 公認指導者資格 (C級以上)	
JSPO公認スポーツリーダーまたは失効した認定員番号	

**登録する**

**登録手順**

確認画面が表示されますので、登録内容に問題がなければ、**登録する** をクリックしてください。

