



#### 4. 指導者登録の条件についてお困りの方

- (1) 令和4（2022）年度スポーツ少年団登録においては、指導者が2名以下でも登録することは可能？ …… P.15
- (2) 令和元（2019）年度にスポーツ少年団認定員（または認定育成員）として指導者登録したが、令和2（2020）年度と令和3（2021）年度は新型コロナウイルスの感染拡大の影響からスポーツ少年団に登録しなかった。令和4（2022）年度にスポーツ少年団に登録する場合、指導者として登録することは可能？ …… P.15
- (3) 令和3（2021）年度は役員またはスタッフの区分で登録したが、令和4（2022）年度に「スポーツ少年団の理念を学んだ指導者」として登録することは可能？ …… P.16
- (4) JSP0 公認コーチングアシスタントへの移行方法がわからない …… P.16

#### 5. 支払い方法について

- (1) 支払方法を選択し、申請をしたが、支払依頼のメールが受信できないためこの後の対応がわからない …… P.17
- (2) 現金支払を選択したが、登録料の支払先がわからない …… P.17
- (3) 市区町村スポーツ少年団に登録料の支払を行ったが、登録ステータスが登録完了にならない …… P.18
- (4) 単位団がコンビニ決済・クレジットカード決済で支払いをした登録料は、いつ市区町村スポーツ少年団に入金されるのか …… P.18

#### 6. 市区町村スポーツ少年団・都道府県スポーツ少年団向け

- (1) 団員、指導者、役員・スタッフの個人IDの確認方法がわからない …… P.18
- (2) 過去に登録していた方の情報が表示されていない …… P.19
- (3) 市区町村スポーツ少年団（または都道府県スポーツ少年団）にて既に都道府県スポーツ少年団（または日本スポーツ少年団）に申請をあげてしまったが、その後、単位団から追加登録の申請があった場合の対応がわからない …… P.19
- (4) 登録期間の設定内容がわからない …… P.20
- (5) 都道府県または日本スポーツ少年団への申請期間がわからない …… P.20
- (6) 登録料の設定方法がわからない …… P.21

#### 7. その他

- (1) パソコンを用いて操作を行っているが、メニューバーや画面が表示されない等、動作の反応が悪い（または全く操作ができない） …… P.21

## 1. 登録システムへのログインにお困りの方

### (1) アカウントの発行メール (再招待メール) が届いていない

#### ① 市区町村スポーツ少年団にご連絡いただき、再招待メールの送信を依頼してください。

※ 受信できない原因として、以下が考えられますのでご確認ください。

- ・送信先の代表メールアドレスが間違えている
- ・迷惑メールフォルダに受信されている
- ・携帯電話のキャリアメール (@docomo、ezweb、softbank 等) により受信できない設定となっている。

#### ② 再招待メールを受信次第、メールに記載の URL をクリックし、パスワードの設定および規約の同意をしてログインしてください。

-----  
新規アカウント発行のお知らせ  
-----

test (2620700001) 様  
(上記がログインIDとなります)

本メールは、「スポーツ少年団登録システム (内部検証用)」の新規アカウント発行メールです。  
下記のURLをクリックし、パスワードの登録をおこなうと、アカウントの登録が完了します。

<https://staging.jjsa-entry.japan-sports.or.jp/i/confirm?token=eyJ0eXAiOiJKV1QiLCJhbGciOiJIUzI1NiJ9.eyJzdWIiOiJ7XCJ1c2Vyb2VwYyMDcwMDAwMVwifSIsImV4cCI6MTYxNjcyMjM5Mn0.YzPUFVACu6eq5ejkq5YtbQ1pGWi4zLrRjWjSiSTTmdA>

アカウントの登録完了以降は、以下のURLよりログインを行ってください。

<https://staging.jjsa-entry.japan-sports.or.jp/i>

メールの有効期限は、2021-03-26 10:33:12  
有効期限が切れた場合は、最寄りの「市区町村スポーツ少年団」までお問い合わせください。

※URL(アドレス)が長く、改行している場合は、URL全てをコピーしてブラウザの「アドレス」または「場所」入力欄に貼りつけて「Enter」を押してください。  
その際、先頭や途中にスペースが入らないようご注意ください。

-----  
公益財団法人 日本スポーツ協会  
ログイン : <https://staging.jjsa-entry.japan-sports.or.jp/i>  
-----

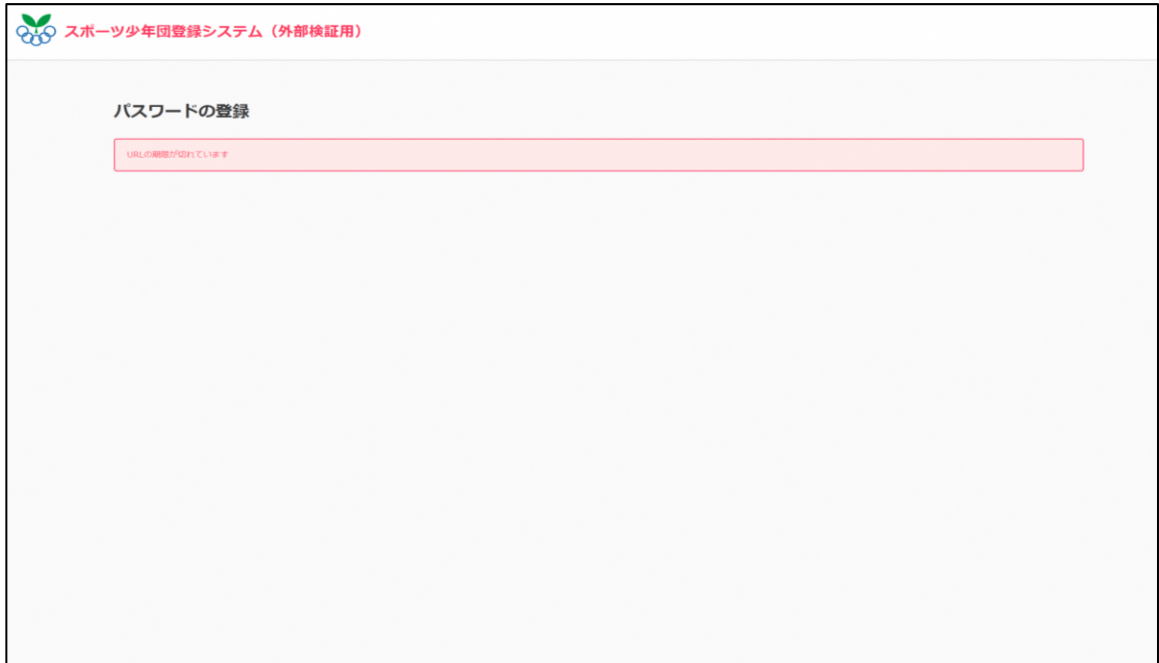
※本メールは送信専用アドレスからの自動配信メールとなります。直接返信いただいても、メールの受け取りはできません。

①URL よりパスワード設定と規約の同意を行う

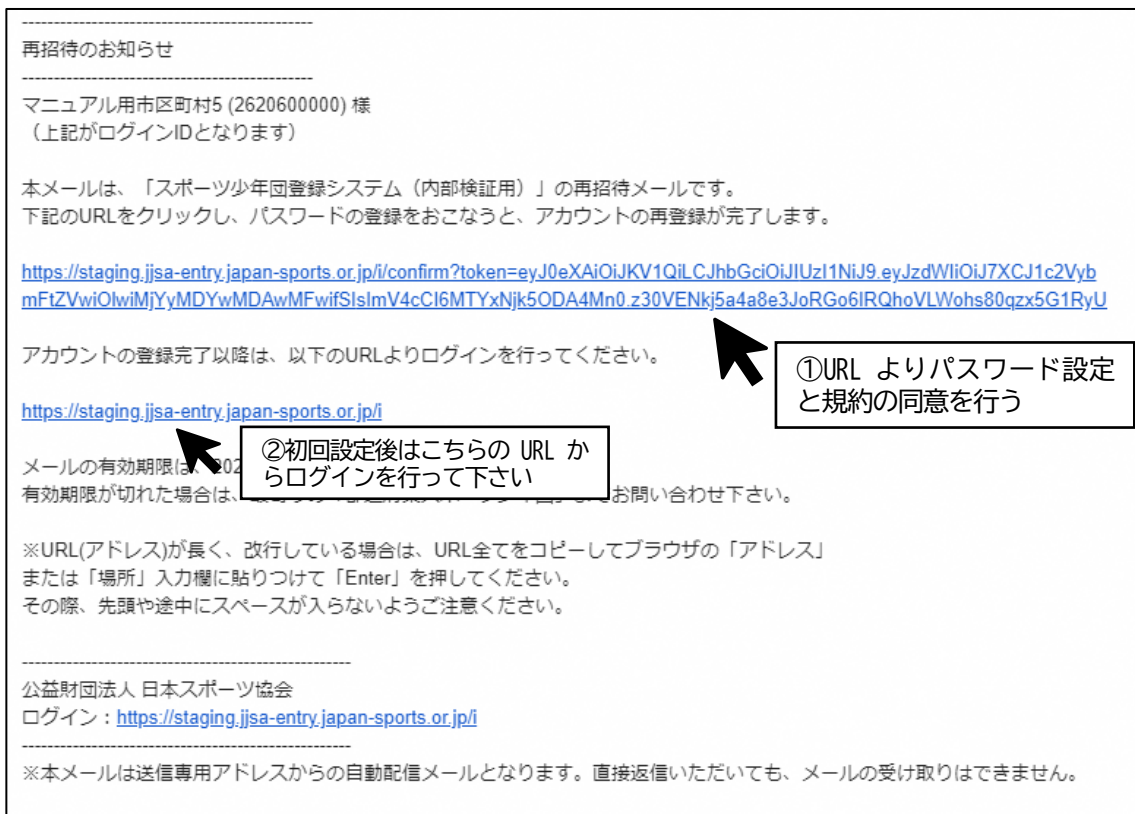
②初回設定後はこちらの URL からログインを行って下さい

(2) アカウントの発行メール (再招待メール) に記載の URL をクリックすると「有効期限切れの URL」と表示される

① アカウントの発行メール (再招待メール) の URL の有効期限が切れておりアクセスできなくなっています。市区町村スポーツ少年団にお問合せのうえ、再招待メールの送信を依頼してください。



② 再招待メールを受信次第、メールに記載の URL をクリックし、パスワードの設定および規約の同意をしてログインしてください。





(5) 設定したパスワードでログインできない

- ① 8文字以上、16文字以下の設定したパスワードの入力に誤りがないか確認し、再度入力してください。

<パスワードの設定条件>

- ・英字小文字を1文字以上
- ・英字大文字を1文字以上
- ・数字を1文字以上
- ・記号を1文字以上（使用可能記号：@%+!¥/'!#\$^?;,(){}[]`~\_-）

「パスワードを表示する」にチェックを入れると、現在入力しているパスワードを確認することができます。



- ② それでもログインできない場合は、ログイン画面の「パスワードを忘れた方はこちら」をクリックし、ログイン ID（10桁の数字）とシステムに登録されている代表メールアドレス（再招待メールが届いたメールアドレス）を入力すると、メールが送信されます。



- ③ メールに記載されている URL をクリックし、パスワードを再設定してください。

(6) 設定したパスワードがわからなくなった

- ① ログイン画面の「パスワードを忘れた方はこちら」をクリックし、ログイン ID（10桁の数字）と登録されている代表メールアドレス（再招待メールが届いたメールアドレス）を入力すると、メールが届きます。



- ② メールに記載されている URL をクリックし、パスワードを再設定してください。

(7) パスワードを複数回間違えてしまい、ログインできなくなった

セキュリティの観点により、ログインに 10 回失敗すると、アカウントにロックがかかるようになっています。ロックの解除につきましては、市区町村スポーツ少年団にご連絡をお願いいたします。



(8) 担当者を変更となったため、代表メールアドレスを変更したい

① 既にログインできる場合

左側メニューバーの『アカウント情報』をクリックし、画面右側の「代表メールアドレスを変更する」より代表メールアドレスを変更してください。



変更後、新しい代表メールアドレス宛に「確認メール」が送信されますので、必ずメールに記載の URL をクリックしてください。

② ログインできない場合

ご所属の市区町村スポーツ少年団またはスポーツ少年団登録システム担当へお問合せください。

2. 登録作業についてお困りの方

(1) 単位団の代表者または事務担当者を変更したい

① メンバー登録時に変更する場合

登録する指導者、役員またはスタッフのうち、「代表者」・「事務担当者」となる方の「修正」ボタンをクリックしてください。



「代表者」または「事務担当者」のチェックボックスにチェックを入れて、画面下部の「保存する」をクリックすると、変更作業は完了となります。

② メンバー登録完了後に変更する場合

メンバー登録の完了後に、「代表者」または「事務担当者」を変更する場合は、左側メニューより『単位団基本情報』をクリックし、連絡先の右側「編集する」ボタンをクリックしてください。

代表者	
氏名	指導者 - (シドウシャ イチ)
住所	111-1111 北海道 旭川市 111
電話番号	09011111111
メールアドレス	

事務担当者	
氏名	役員 - (ヤクイン イチ)
住所	111-1111 北海道 小樽市 111
電話番号	08011111111
メールアドレス	

**登録完了** の指導者、役員またはスタッフより、「代表者」・「事務担当者」が選択できます。それぞれのプルダウンに表示される登録者より変更を行ってください。

**（※登録していない方を「代表者」・「事務担当者」に設定することはできません）**

令和3年度も引き続き登録されている方を選択してください  
既に他の単位団で代表者になっている方は、代表者として登録できません

代表者 **必須**  
指導者 -

事務担当者 **必須**  
役員 -  
選択してください  
指導者 -  
役員 -

プルダウンには **登録完了** している指導者、役員またはスタッフしか表示されません。

## (2) メンバー登録の仕方がわからない

左側のメニューバー『メンバー登録する』をクリックしていただき、画面右上の「+開始」をクリックすると登録作業を行うことができます。



## (3) メンバー登録の確定方法がわからない(できない)

登録に係る必須項目を全て入力・選択すると、画面下段に **確定する** ボタンが表示されます。

登録内容および画面下段に表示される「警告」や「エラー」内容を必ずご確認のうえ、「確定する」ボタンをクリックしてください。

なお、必須項目を全て入力・選択し、「エラー」等の記載がなにもかかわらず、「確定する」ボタンがクリックできない場合は、市区町村スポーツ少年団が定める登録期間外である可能性がありますので、恐れ入りますが、ご所属の市区町村スポーツ少年団にお問合せください。

- ✓ 登録期間は、2022-04-01 00:00:00 ~ 2022-08-01 00:00:00 です
- ✓ 登録するメンバー全てに生年月日が設定されている必要があります
- ✓ 登録するメンバー全てに氏名が設定されている必要があります
- ✓ 登録する役員・スタッフ全てに連絡先が設定されている必要があります
- ✓ 20歳以上の指導者または役員・スタッフを2名以上登録する必要があります

**警告**

- ▲ 原則10名以上の団員を登録する必要があります
- ▲ 原則2名以上の指導者を登録する必要があります
- ▲ 【未実装】受講を促す警告文

**エラー**

- ▲ 登録予定の指導者、または役員・スタッフの中から代表者を登録する必要があります
- ▲ 登録予定の指導者、または役員・スタッフの中から事務担当者を登録する必要があります

**✓ 確定する**

(4) 単位団を辞めた(退団した)方の登録方法がわからない

左側メニュー『メンバー登録する』をクリックし、単位団を辞める(退団する)方の氏名右側のボタン『更新しない』をクリックしてください。当該者がグレーの網掛けで表示されますと作業は完了となります。

団員 2

同一人物を団員/指導者/役員/スタッフの複数に同時登録することはできません  
同姓同名の同一人物の可能性ある該当者の氏名の左横に警告マークが表示されますので、再度ご確認ください

並び順 生年月日(降順) ▼

警告	氏名	個人ID	生年月日	学年	性別	更新区分	登録区分	
	団員 ダンイン	SS3JANMU	2014-01-01	小学3年	男	新規	更新しない	更新する
	団員 マニュアル ダンイン マニュアル	SS3JANTS	2011-12-11	小学5年	男	新規	更新する	更新しない 登録変更 修正
	柔道 太郎 ジュウドウ タロウ	SS3JAMYP	2010-08-01	小学6年	男	新規	更新する	更新しない 登録変更 修正

(5) 追加登録の方法がわからない

市区町村スポーツ少年団が定める登録期間内であれば、何度でも登録作業を行うことが可能です。左側メニュー『メンバー登録する』をクリックし、画面右上の「開始する」をクリックすると、追加登録の作業を行うことができます。

アカウント情報  
- 単位団  
単位団基本情報  
メンバー登録する  
登録履歴  
よくある質問

スポーツ少年団登録システム (内部検証用) 0520100002  
マニュアル作成 ログアウト

今年度登録一覧

作業可能な期間は 2022-03-20 11:22:00 ~ 2022-08-01 00:00:00 です  
ただし、登録内容の確定および申請は 2022-04-01 00:00:00 以降となります。

開始

登録番号	作成日時	ステータス
460	2021-03-12 16:22:44	登録完了

(6) 登録期限がわからない

左側メニュー『メンバー登録』をクリックすると、画面上段の青枠に市区町村スポーツ少年団が定めた登録期間（登録作業が可能な期間）が表示されています。

登録期間がご不明な場合は、市区町村スポーツ少年団にお問合せください。

登録番号	作成日時	ステータス
515	2021-03-25 10:34:23	一時保存

(7) 指導者登録の資格確認画面で入力する JSPO 登録番号が何を指すのかわからない

日本スポーツ協会より公認指導者資格の認定時に付与される 7 桁の登録番号です。

お持ちの指導者登録証または指導者マイページよりご確認をお願いいたします。

(例) 指導者登録証の裏面に記載の資格番号 (7 桁)

登録番号: 0000000

(8) 「認定育成員」または「認定員」の資格を保有していたが、指導者登録ができない

① 令和元（2019）年度スポーツ少年団登録において「認定育成員」または「認定員」を保有していた方

「認定育成員」または「認定員」を保有していた方を新規登録する際は、「個人 ID」が必要となります。登録者の「氏名」・「生年月日」・「資格番号」をご確認のうえ、市区町村スポーツ少年団、都道府県スポーツ少年団またはスポーツ少年団登録システム問合せ窓口までご連絡いただきますようお願いいたします。

なお、個人 ID は個人情報と紐づくものとなりますので、必ず当該者の上記情報を確認のうえ、お問合せいただきますようお願いいたします。

② 令和元（2019）年度以前に「認定育成員」または「認定員」を保有していたが、令和元（2019）年度スポーツ少年団登録は行わず今年度から新たに登録する方

令和元（2019）年度以前に「認定育成員」または「認定員」を保有していたが、令和元年度は登録せず、今年度より新たに登録する方は『新規登録』となります。資格確認に現在保有されている資

格を入力してください。過去に「認定員」資格を保有していた方は、『認定員失効者』として令和5（2023）年度まで指導者として登録が可能です。




※令和6（2024）年度以降も指導者として登録される場合は、JSP0 公認コーチングアシスタント資格への移行申請または JSP0 公認スタートコーチ（スポーツ少年団）資格等のいずれかの JSP0 資格を取得してください。

(9) 指導者の資格確認画面の選択方法がわからない

**事前に、指導者の保有資格および各種資格番号を確認のうえ、記載の全ての資格の保有状態について、「はい」または「いいえ」を選択してください。**

各種資格番号の確認の方法は以下をご参照ください。

**<各種資格番号の確認方法について>**

<p>● <b>JSP0公認スポーツ指導者資格を保有している者</b></p>
<p>確認方法 お持ちの指導者カードの裏面に記載の <b>【表面】</b>  <b>【裏面】</b> </p> <p><b>半角数字7桁</b>をご確認ください</p>
<p>● <b>前年度のJSP0公認スポーツ指導者資格（スタートコーチ（スポーツ少年団）含む）養成講習会を受講し、修了した者</b></p>
<p>確認方法 <b>指導者マイページ</b>にログインの上、<b>トップページ</b>の「講習会申込履歴」に記載の<b>受講番号</b>をご確認ください</p> 
<p>● <b>日本サッカー協会（JFA）公認指導者資格（C級以上）を保有している</b></p>
<p>確認方法 公益財団日本サッカー協会の運営する「<b>KICKOFF</b>」または<b>お持ちの指導者ライセンス証</b>をご確認ください</p>
<p>● <b>日本バスケットボール協会（JBA）公認指導者資格（C級以上）を保有している者</b></p>
<p>確認方法 公益財団法人日本バスケットボール協会の運営する「<b>TeamJBA（会員登録管理システム）</b>」または<b>お持ちの登録証（カード）</b>をご確認ください</p>
<p>● <b>JSP0公認スポーツリーダーまたは失効した認定員資格を保有している者</b></p>
<p>確認方法 <b>お持ちの認定証</b>をご確認ください</p>

(10) 市区町村スポーツ少年団が登録料を設定していないため、登録料の決済に進まない  
登録料の設定については、市区町村スポーツ少年団にご連絡いただきますようお願いいたします。

- (11) 登録料の支払メールが届かないため、登録料の振込先口座がわからない  
単位団の登録内容の確認および承認作業は市区町村スポーツ少年団にて行っております。  
市区町村スポーツ少年団にお問合せのうえ、状況をご確認ください。

- (12) 登録する方を間違えてしまったが、登録者の削除方法がわからない

① 単位団の登録ステータスが **今年度未登録** または **未登録** の場合

左側メニュー『メンバー登録』より、登録作業中(「一時保存」)の作成日時をクリックしてください。間違えて登録している方を「更新しない」に変更してください。

個人 ID を用いて登録し直す場合は、

**+重複 (複数団で登録する人)**

または

**+過去に登録したことがある人**

より登録作業を行ってください。

団員 2

同一人物を団員/指導者/役員/スタッフの複数に同時登録することはできません  
同姓同名の同一人物の可能性のある該当者の氏名の左横に警告マークが表示されますので、再度ご確認ください

並び順 生年月日 (降順) ▼

警告	氏名	個人ID	生年月日	学年	性別	更新区分	登録区分	
	団員 ダンイン	SS3JANMU	2014-01-01	小学3年	男	新規	更新しない	更新する
	団員 マニュアル ダンイン マニュアル	SS3JANTS	2011-12-11	小学5年	男	新規	更新する	更新しない 登録変更 修正
	柔道 太郎 ジュウドウ タロウ	SS3JAMYP	2010-08-01	小学6年	男	新規	更新する	更新しない 登録変更 修正

② 単位団の登録ステータスが **登録完了** の場合

ご所属の市区町村スポーツ少年団または都道府県スポーツ少年団にお問合せいただき、間違えて登録した方を「強制登録解除」を行ってください。

個人 ID を用いて登録し直す場合は、

**+重複 (複数団で登録する人)**

または

**+過去に登録したことがある人**

より登録作業を行ってください。

い。

### 3. 個人 ID についてお困りの方

- (1) 『単位団基本情報』の氏名の右側に英数字が欄列した文字が表記されている

① 令和3年度のスポーツ少年団登録より、全ての方に『個人 ID』を付与しております。

② 個人 ID とは、登録者個人を識別するための ID を指します。

『認定育成員 (N)』『認定員(K)』『スタートコーチ (スポーツ少年団) インストラクター(I)』『シニア・リーダー(S)』『ジュニア・リーダー(J)』の資格を保有されている方を新規登録する際に、必要となります。

③ 『個人 ID』がご不明な場合は、資格保有者の「氏名」・「資格番号」・「生年月日」をご確認のうえ、市区町村スポーツ少年団、都道府県スポーツ少年団またはスポーツ少年団登録システム問合せ窓口までお問合せいただきますようお願いいたします。個人 ID は個人情報と紐づくものとなりま

**す。必ず当該者の上記情報をご確認の上、お問合せいただきますようお願いいたします。**

(2) 個人 ID を用いる登録方法がわからない

ご所属の市区町村スポーツ少年団にお問合せのうえ、該当者の個人 ID をご確認ください。確認後、

**+重複 (複数回で登録する人)** または **+過去に登録したことがある人** ボタンより該当者の「氏名(カナ)・「生年月日」・「性別」・「SS」から始まる個人 ID を入力のうえ、登録作業を行ってください。

団員 0

同一人物を団員/指導者/役員/スタッフの複数に同時登録することはできません  
同姓同名の同一人物の可能性のある該当者の氏名の左側に警告マークが表示されますので、再度ご確認ください

並び順 生年月日 (降順) ▼

警告	氏名	個人ID	生年月日	学年	性別	更新区分	登録区分

**+新規 (はじめて登録する人)** **+過去に登録したことがある人** **+重複 (複数回で登録する人)**

#### 4. 指導者登録の条件についてお困りの方

(1) 令和4(2022)年度のスーツ少年団登録においては、指導者が2名以下でも登録することは可能？

令和4(2022)年度も全ての更新単位団において「スポーツ少年団少年団の理念を学んだ指導者」が1名以下でも登録を可能としますが、その場合は以下①または②を満たす必要があります。

① 「スポーツ少年団の理念を学んだ指導者」1名を登録した場合

⇒この1名を除いた指導者、役員およびスタッフのうち少なくとも1名が、令和4年度にスタートコーチ(スポーツ少年団)養成講習会の受講を修了すること

② 「スポーツ少年団の理念を学んだ指導者」がない(0名)の場合

⇒指導者、役員およびスタッフのうち少なくとも計2名が、令和4年度にスタートコーチ(スポーツ少年団)養成講習会の受講を修了すること

**ただし、「スポーツ少年団の理念を学んだ」指導者が否かを問わず、指導者2名以上の登録は必須**としております。なお、登録手続きの詳細については、都道府県スポーツ少年団または市区町村スポーツ少年団により異なる場合がございますので、ご所属の都道府県スポーツ少年団にご相談いただくこともご検討ください。

※新型コロナウイルスの影響により、令和3(2021)年度同様に登録要件に緩和措置を設けました。

(2) 令和元(2019)年度にスポーツ少年団認定員(または認定育成員)として指導者登録したが、令和2(2020)年度と令和3(2021)年度は新型コロナウイルスの感染拡大の影響からスポーツ少年団に登録しなかった。令和4(2022)年度にスポーツ少年団に登録する場合、指導者として登録することは可能？

令和元(2019)年度のスーツ少年団登録において、「スポーツ少年団認定育成員」または「スポーツ少年団認定員」として登録されていた方については、令和2(2020)年度および令和3(2021)年度にスポーツ少年団に登録をしていなくても、令和4(2022)年度は、「スポーツ少年団の理念を学んだ指導者」として登録をすることが可能です(**スポーツ少年団に登録しなかったことで、指導者資格が失効することはありません**)。

ただし、令和6（2024）年度以降、スポーツ少年団に「指導者」として登録をするためには、日本スポーツ協会公認スポーツ指導者資格（スポーツリーダーを除く）を保有する必要がありますのでご注意ください。

**(3) 令和3（2021）年度は役員またはスタッフの区分で登録したが、令和4（2022）年度に「スポーツ少年団の理念を学んだ指導者」として登録することは可能？**

以下の①～④に該当する方については、令和3（2021）年度に「役員」または「スタッフ」としてスポーツ少年団に登録した場合であっても、令和4（2022）年度スポーツ少年団登録で「スポーツ少年団の理念を学んだ指導者」として登録することが可能です。

- ① 令和元（2019）年度スポーツ少年団登録において「認定育成員資格」保有者であって方
- ② 令和元（2019）年度スポーツ少年団登録において「認定員資格」保有者であって方
- ③ 令和元（2019）年度以前にシニア・リーダー資格を認定され、現在も保有している者  
（※令和5（2023）年度スポーツ少年団登録までの移行措置）
- ④ JSP0 公認スタートコーチ（スポーツ少年団）資格保有者（前年度同資格養成講習会受講修了者を含む）

**(4) JSP0 公認コーチングアシスタントへの移行方法がわからない**

JSP0 公認コーチングアシスタントへの資格移行手続きについては、『指導者マイページ』より手続きを行ってください。詳細につきましては、日本スポーツ協会(JSP0)のHP または下記 URL の手続きマニュアルをご参照ください。

ご不明な点等ございましたらご所属の都道府県スポーツ少年団または日本スポーツ協会公認スポーツ指導者資格登録係（03-5859-0371）までお問合せください。

JSP0 HP：<https://www.japan-sports.or.jp/>

手続きマニュアル URL：<https://00m.in/L48c1>

## 5. 支払いについて

- (1) 支払方法を選択し、申請をしたが、支払依頼のメールが受信できないためこの後の対応がわからない  
ご所属の市区町村スポーツ少年団にて単位団が申請された登録内容の確認を行っております。  
確認し、承認すると登録されている代表メールアドレス宛に支払依頼メール（下記参照）が送信され  
ますので、メールに記載の内容を確認のうえ、支払手続きをお願いいたします。  
なお、支払依頼メールが確認できない場合は、ご所属の市区町村スポーツ少年団にお問合せください。

マニュアル作成 様	
「スポーツ少年団登録システム（内部検証用）」の申請について、マニュアル作成市区町村が承認し、支払依頼がありました。 下記の支払期限までに現金（振込）にてマニュアル作成市区町村に登録料をお支払いください。	
[内訳]	
団員	: ¥2,000
指導者	: ¥2,000
役員	: ¥1,000
スタッフ	: ¥1,000
その他	: ¥0
[支払依頼内容]	
支払先	: マニュアル作成市区町村
支払金額	: ¥6,000
支払方法	: 現金（振込）
[振込先]	
金融機関	: 三菱UFJ
支店	: 横浜
<input type="checkbox"/> 座種類	: 普通
<input type="checkbox"/> 座番号	: 1111111
<input type="checkbox"/> 座名義	: アアアアアアア
[支払期限]	: 2022-08-15

- (2) 現金支払を選択したが、登録料の支払先がわからない

① 銀行振込を選択した場合

代表メールアドレス宛に送信される支払依頼メールに記載の[振込先]に登録料を納入いただきますようお願いいたします。なお、支払依頼メールが確認できない場合は、ご所属の市区町村スポーツ少年団にお問合せください。

② 窓口支払を選択した場合

代表メールアドレス宛に送信される支払依頼メールに記載の方法にて登録料をお支払いいただきますようお願いいたします。なお、支払先がわからない場合は、支払依頼メールが確認できない場合は、ご所属の市区町村スポーツ少年団にお問合せください。

マニュアル作成 様	
「スポーツ少年団登録システム（内部検証用）」の申請について、マニュアル作成市区町村が承認し、支払依頼がありました。 下記の支払期限までに現金（振込）にてマニュアル作成市区町村に登録料をお支払いください。	
[内訳]	
団員	: ¥2,000
指導者	: ¥2,000
役員	: ¥1,000
スタッフ	: ¥1,000
その他	: ¥0
[支払依頼内容]	
支払先	: マニュアル作成市区町村
支払金額	: ¥6,000
支払方法	: 現金（振込）
[振込先]	
金融機関	: 三菱UFJ
支店	: 横浜
<input type="checkbox"/> 座種類	: 普通
<input type="checkbox"/> 座番号	: 1111111
<input type="checkbox"/> 座名義	: アアアアアアア
[支払期限]	: 2022-08-15

- (3) 市区町村スポーツ少年団に登録料の支払を行ったが、登録ステータスが登録完了にならない  
ご所属の市区町村スポーツ少年団にて、「登録完了」の作業を行っていない可能性がありますので、  
恐れ入りますが、ご所属の市区町村スポーツ少年団にお問合せください。
- (4) 単位団がコンビニ決済・クレジットカード決済で支払いをした登録料は、いつ市区町村スポーツ少年  
団に入金されるのか  
オンライン決済（コンビニ決済・クレジットカード決済）を利用して登録料の支払いを行った単位団  
の登録料は、2カ月に1度、市区町村スポーツ少年団の登録されている銀行口座にお振入いたします。
- ・ 4月・5月支払の登録料： 6月中旬頃
  - ・ 6月・7月支払の登録料： 8月中旬頃
  - ・ 8月・9月支払の登録料： 10月中旬頃

## 6. 市区町村スポーツ少年団・都道府県スポーツ少年団向け

### (1) 団員、指導者、役員・スタッフの個人IDの確認方法がわからない

市区町村・都道府県スポーツ少年団は、左側メニューバーの『団員管理』・『指導者管理』・『役員・ス  
タッフ管理』または『団体管理』より氏名や単位団名称を検索のうえ、ご確認ください。

指導者一覧

氏名 氏名 団名称

認定（委嘱）番号 未指定 未指定 JSPO登録番号（7桁）

生年月日

ステータス  未登録  今年度未登録  登録完了

13件中 1 - 13件

氏名	個人ID	所属	更新区分	ステータス
石井 健太郎	SS3JAN00	メールテスト団5	新規	登録完了
まりたんぼ 太郎	SS3JANZK	まりたんぼテスト	新規	登録完了
真槌 テスト	SS3JANPA	マニュアル作成	新規	登録完了

(2) 過去に登録していた方の情報が表示されていない

令和2（2020）年度以降にスポーツ少年団登録システムに登録をしたことがある方の情報（一部情報を含む）が表示されていない場合は、左側メニューバー『過去に登録していて現在情報の表示がない方』より該当者の氏名を検索のうえ、個人IDをご確認ください。



(3) 市区町村スポーツ少年団（または都道府県スポーツ少年団）にて、既に都道府県スポーツ少年団（または日本スポーツ少年団）に申請をあげてしまったが、その後、単位団から追加登録の申請があった場合の対応がわからない

① 市区町村スポーツ少年団（または都道府県スポーツ少年団）の申請ステータスが登録完了の場合

都道府県スポーツ少年団（または日本スポーツ少年団）が定める登録期間内であれば、何度でも申請を行うことが可能です。

単位団の追加登録が完了した時点で、新たな申請番号が作成されますので、左側メニューバー『都道府県への申請』をクリックし、再度、都道府県スポーツ少年団へ申請を行ってください。

なお、左側メニューバー『都道府県への申請』の画面右上「開始」をクリックし、新しく申請番号を作成することも可能です。



② 市区町村スポーツ少年団（または都道府県スポーツ少年団）の申請ステータスが申請中などの場合

単位団が追加登録を行った時点で、都道府県スポーツ少年団（または日本スポーツ少年団）へ申請途中の内容があった場合は、一度、申請の取消しを行い、再度申請を行う必要があります。

左側メニューバー『都道府県への申請』より申請ステータスが「申請中」または「入金待ち」の申請番号をクリックし、画面右上の「取消す」ボタンをクリックすると、申請ステータスが「未申請」に戻り、追加登録を行った単位団の登録数が含まれますので再度、申請を行ってください。

(4) 登録期間の設定内容がわからない

市区町村スポーツ少年団は、都道府県スポーツ少年団が定める登録期間内で単位団に対して、登録期間を設定する必要があります。

※都道府県スポーツ少年団は、日本スポーツ少年団が定める登録期間内で設定してください。

日本本部 設定期間	4月1日00:00～9月30日23:59	4月1日 00:00	9月1日 00:00	9月30日 23:59
都道府県 設定期間	4月1日09:00～8月31日23:59	4月1日 9:00	8月1日 00:00	8月31日 23:59
市区町村 設定期間	4月1日09:30～7月31日23:59	4月1日 9:30	7月31日 23:59	

<例>

- ① 日本本部が都道府県に対して設定する登録期間： [2022-04-01 00:00 ~ 2022-09-30 23:59]
- ② 都道府県が市区町村に対して設定する登録期間： [2022-04-01 09:00 ~ 2022-08-31 23:59]  
→都道府県は日本本部が設定している登録期間内で市区町村に対して設定する必要があります。
- ③ 市区町村が単位団に対して設定する登録期間： [2022-04-01 11:00 ~ 2022-07-31 23:59]  
→市区町村は都道府県が設定している登録期間内で単位団に対して設定する必要があります。

(5) 都道府県または日本スポーツ協会への申請期間がわからない

市区町村スポーツ少年団の申請期間は、単位団に対して設定している登録期間の締切日から都道府県スポーツ少年団が定める登録締切日までとなります。

※都道府県スポーツ少年団の申請期間は、市区町村スポーツ少年団に対して設定している登録期間の締切日から日本スポーツ少年団が定める登録締切日までとなります。

<例>

日本スポーツ少年団が都道府県の登録期間を [2022-04-01 10:00:00 ~ 2022-09-30 23:59:59] に設定している場合

都道府県が市区町村の登録期間を [2022-04-01 11:00:00 ~ 2022-08-30 23:59:59] に設定している場合

→[2022-08-31 00:00:00 ~ 2022-09-30 23:59:59]が日本スポーツ少年団への申請期間となります。

市区町村が単位団の登録期間を [2022-04-01 12:00:00 ~ 2022-07-30 23:59:59] に設定している場合

→[2022-07-31 00:00:00 ~ 2022-08-30 23:59:59]が都道府県への申請期間となります。

市区町村スポーツ少年団の申請期間は **2022-08-01 00:00:00 ~ 2022-09-01 00:00:00** です。  
市区町村スポーツ少年団が単位団に対して設定している登録期間以降に、都道府県スポーツ少年団への申請が可能となります。

## (6) 登録料の設定方法がわからない

登録料はご所属の都道府県スポーツ少年団が定める金額に基づき設定してください。

※都道府県スポーツ少年団は日本スポーツ少年団が定める金額に基づき設定してください。

- ① 都道府県が設定している登録料に市区町村の登録料を加算する場合  
→ (例) 都道府県が設定する登録料が [団員 1 人あたり 500 円] + 市区町村が加算する登録料 [団員 1 人あたり 100 円] = 設定する登録料は [団員 1 人あたり 600 円]
- ② 都道府県が設定している登録料に市区町村の登録料を加算しない (同額とする) 場合  
→ 例) 都道府県が設定する登録料が [団員 1 人あたり 500 円] で市区町村が加算する登録料が [0 円] の場合、設定する登録料は [団員 1 人あたり 500 円]
- ③ 市区町村にて単位団の登録料を負担するため、単位団に登録料を請求しない場合  
→ 「無料」のチェックボックスにチェックを入れてください

The screenshot shows the '登録料設定' (Registration Fee Setting) page. On the left is a green sidebar menu with items like '都道府県基本情報', 'メンバー登録 (都道府県 役員・スタッフ)', '日本本部へ申請', '年度設定 (登録期間・登録料設定)', '銀行口座設定', '市区町村からの申請一覧', '団体管理', '団員管理', '指導者管理', '役員・スタッフ管理', '過去に登録していて現在情報の表示がない方', ' Jr.リーダー 認定者登録', and ' Jr.リーダー 資格付与'. The main content area has a breadcrumb '年度設定一覧 / 年度設定詳細 / 登録料設定'. Below this is a form with a '無料' checkbox and four input fields for '団員登録料', '指導者登録料', '役員登録料', and 'スタッフ登録料', each with a '円' symbol. Below the form is a section titled 'その他' with a table. The table has three columns: '対象' (Target), '名称' (Name), and '金額' (Amount). There are five rows, each with a dropdown menu for '対象' (set to '団員'), an empty '名称' field, and an empty '金額' field with a '円' symbol. At the bottom left of the form area is a green '保存する' (Save) button.

## 7. その他

- (1) パソコンを用いて操作を行っているが、メニューバーや画面が表示されない等、動作の反応が悪い (または全く操作ができない)

最新版のブラウザ環境を使用のうえ、登録作業を行ってください。スポーツ少年団登録システムの推奨ブラウザは以下のとおりとなります。

- ・ Google chrome
- ・ Microsoft Edge
- ・ Mozilla Firefox
- ・ Safari

※Internet Explorer は2022年6月15日をもってサポートが終了します。そのため、スポーツ少年団登録システムの一部のページで登録作業に関する不具合が発生する場合がございますので、ご注意ください。